

butech



**professional
book**

PORCELANOSA Grupo



PORCELANOSA Grupo

Soluciones profesionales de garantía

butech es una sociedad que forma parte de Grupo PORCELANOSA, líder mundial en el diseño y producción de cerámica. A partir de unos inicios basados en adhesivos y materiales de junta para la cerámica, butech ha ido evolucionando hacia sistemas de colocación más complejos como fachadas y suelos técnicos.

El principal objeto de butech es proporcionar materiales y sistemas de colocación a los clientes de PORCELANOSA, que permitan la instalación y puesta en servicio de cualquier tipo de pavimento y revestimiento cerámico, piedra natural o similar.

butech conoce las necesidades de los diferentes tipos de cerámica y ofrece soluciones técnicas y decorativas que permiten su instalación con una total garantía de éxito.

Espíritu de innovación

butech aplica la última tecnología para el desarrollo de soluciones técnicas que facilitan la puesta en servicio y permiten conseguir los mejores diseños con los diferentes tipos de cerámica, piedra natural o similar.

A lo largo de los últimos años, butech ha presentado innovaciones en materiales de colocación, perfiles decorativos, sistemas de nivelación o sistemas para platos de ducha que ya se han convertido en toda una referencia para el sector. Además, butech es una empresa líder en la innovación y desarrollo de sistemas de fachada para los diferentes tipos de revestimiento del Grupo PORCELANOSA: STON-KER, PAR-KER, SOLID-KER, XLIGHT, XTONE, PIEDRA NATURAL Y KRION.

butech



Responsabilidad Social Corporativa

En butech solo consumimos energía eléctrica cuyo origen renovable esté garantizado. El 30% de la energía que utilizamos en el grupo Porcelanosa la generamos nosotros mismos. La iluminación de nuestras instalaciones es, en más de un 90%, de tipo led de alto rendimiento y bajo consumo. La mitad de nuestra superficie cubierta permite la entrada de luz natural disminuyendo el consumo eléctrico. Nuestro parque móvil interno está formado por vehículos eléctricos.

Más del 95% de los residuos generados por Porcelanosa Grupo son reutilizados, reciclados o valorizados. Hemos reducido el consumo de agua en nuestros procesos de fabricación de revestimiento un 20%. Minimizamos el uso de agua y gas rectificando en seco nuestras cerámicas. El 100% del agua residual es depurada y reutilizada para conseguir un vertido de 0 litros. Calculamos y reducimos nuestra huella de carbono todos los años, asegurando nuestro compromiso como economía circular.

Compromiso con el medio ambiente

El compromiso adquirido por butech desde el inicio de su actividad industrial en el cuidado y respeto a su entorno natural y el medio ambiente con un compendio de ideas y actuaciones de carácter medioambiental, entre las que podemos destacar las fuertes inversiones realizadas cada año en sistemas de reaprovechamiento de aguas, valorización de residuos, protección de la atmósfera y ahorro energético, o la certificación de su sistema de gestión ambiental según las directrices de la norma ISO 14001.



Índice

8

PERFILES Y ZÓCALOS

110

**ADHESIVOS PARA LA
COLOCACIÓN CERÁMICA**

134

**MATERIAL DE JUNTA Y
SELLADORES ELÁSTICOS**

152

**PREPARADORES
DE SOPORTES**

164

**PLATOS DE DUCHA E
IMPERMEABILIZANTES**

198

SISTEMAS



PERFILES Y ZÓCALOS

PERFILES LED

pro-light 7.5, **12** | pro-light 11, **14** | pro-corner light, **16** | pro-telo light, **18**
pro-telo light slim, **18** | pro-mate 45 TOP light, **20** | pro-skirting LED, **22**
Tira LED COB, **24** | Transformador LED, **24**

PERFILES DECORATIVOS

CRYSTAL COLLECTION, **28**

pro-part Li crystal SW galaxy, **28** | pro-part Li crystal rock SW silver, **28**
pro-part Li crystal sand SW gold, **30** | pro-part Li crystal sand SW silver, **30**
pro-part crystal SW gold, **32** | pro-part crystal SW silver, **32**

GOLD COLLECTION, **34**

pro-part Li gold, **34** | pro-part gold, **34**
pro-mate 5 gold, **34** | pro-part antique gold, **36**

TEXTURE COLLECTION, **38**

pro-part bone, **38** | pro-part coal, **40** | pro-part cast iron, **42**
pro-part cast copper, **44** | pro-part cement, **46** | pro-part sand, **48**

METAL COLLECTION, **50**

pro-part anthracite, **50** | pro-part old iron, **52** | pro-part old bronze, **54**
pro-part rose, **56** | pro-part rose line, **56** | pro-part moon, **58** | pro-part moon line, **58**
pro-part graphite matt, **60** | pro-part graphite matt line, **60** | pro-part graphite, **62**
pro-part line, **64** | pro-part line matt, **64**

CHROME COLLECTION, **66**

pro-part chrome, **66** | pro-mate 5 chrome, **66** | pro-mate 3 chrome, **66**
pro-part Li chrome, **67** | pro-mate 45 TOP chrome, **67** | pro-mate 45 chrome, **67**

PRO-TELO COLLECTION, **70**

pro-telo inox 8x40, **69** | pro-telo inox 8x25, **69**
pro-telo aluminio 8x10, **69** | pro-telo recto 8x10, **69**

PERFILES PARA ESQUINAS

pro-mate 2, **72** | pro-mate 3, **73** | pro-mate 5, **74** | pro-part Li, **75**
pro-part, **76** | pro-mate 45, **78** | pro-corner, **79** | Perfiles de 3 metros, **80**

PERFILES TÉCNICOS


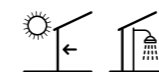
pro-T, **84** | pro-level, **85** | pro-shower, **86** | pro-sanit, **87**
pro-dilata, **88** | juntas estructurales, **90** | pro-step, **91**

ZÓCALOS

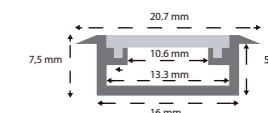
pro-skirting, **94** | pro-skirting personalizado, **96**
pro-skirting PAR-KER, **98** | pro-plint, **108**



Perfil decorativo. Línea luminosa para revestimientos cerámicos.



pro-light silver 7.5 mm



pro-light 7.5 mm

Aluminio anodizado



pro-light black
21x7.5x2500 mm

100243703
90.18 p/u



pro-light silver
21x7.5x2500 mm

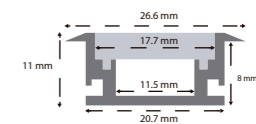
100243677
90.18 p/u

Sistema de iluminación no incluido. Incluye perfil, difusor, tapas y grapas.

Línea luminosa para revestimientos y pavimentos cerámicos.



pro-light silver 11 mm



pro-light 11 mm

Aluminio anodizado



pro-light silver 11mm
27x11x2500 mm

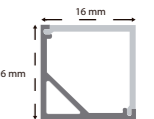
100202237
79.59 p/u

Sistema de iluminación no incluido. Incluye perfil, difusor y tapas.

Perfil decorativo. Línea luminosa para revestimientos cerámicos.



pro-corner light



pro-corner light

Aluminio anodizado




pro-corner light
16x16x2500 mm

100243678
90.18 p/u

Sistema de iluminación no incluido. Incluye perfil, difusor, tapas y grapas.

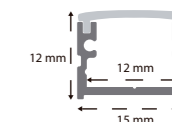
Perfil decorativo. Línea luminosa para revestimientos cerámicos.



pro-telo light

pro-telo light

Aluminio anodizado



pro-telo light black
15x12x3000 mm

100281601
82.49 p/u

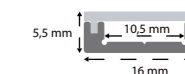


pro-telo light silver
15x12x3000 mm

100281600
73.77 p/u

pro-telo light slim

Aluminio anodizado



pro-telo light slim black
16x5.5x2500 mm

100328075
68.80 p/u

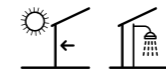


pro-telo light slim silver
16x5.5x2500 mm

100328096
54.90 p/u

Sistema de iluminación no incluido. Incluye perfil, difusor, tapas y grapas.

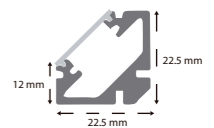
Perfil decorativo. Línea luminosa para revestimientos cerámicos.



pro-mate 45 TOP light

pro-mate 45 TOP light

Aluminio anodizado

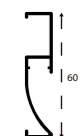


pro-mate 45 TOP light
22.5x22.5x2500 mm

100243649
103.89 p/u

Sistema de iluminación no incluido. Incluye perfil, difusor, tapas y grapas.

Perfil decorativo. Línea luminosa para pavimentos cerámicos.




pro-skirting LED white

pro-skirting LED

Aluminio anodizado



- pro-skirting LED black** 100200414
13x60x2500 mm **33.84** p/u
- pro-skirting LED tapa black** 100213201
13x60x5 mm **12.38** p/u




- pro-skirting LED white** 100200418
13x60x2500 mm **31.94** p/u
- pro-skirting LED tapa white** 100213220
13x60x5 mm **12.38** p/u



- pro-skirting LED silver** 100200403
13x60x2500 mm **33.84** p/u
- pro-skirting LED tapa silver** 100213154
13x60x5 mm **11.05** p/u

- complementos**
- difusor pro-skirting LED** 100232655
2500 mm **16.52** p/u
 - andaje pro-skirting LED** 100193608
17x30 mm 50 ud **15.80** p/bolsa

Difusor y sistema de iluminación no incluidos.
Las tapas se suministran por separado del perfil.



pro-light silver 11 mm

Tira LED COB

Sistema de iluminación lineal para perfiles de la colección pro-light. Excepto para el zócalo pro-skirting LED.

Las luminarias LED COB son paquetes de múltiples LED que se unen en un único módulo de iluminación. En la práctica, sólo se aprecia un punto de luz, pero con mayor rendimiento lumínico. Es decir, con la misma potencia que un SMD se consiguen más Lúmenes/watio.

Tira LED COB IP20

Tira LED COB IP20 3000°K 2x10x2500 mm	100298585 87.62 p/u
Tira LED COB IP20 4000°K 2x10x2500 mm	100298526 87.62 p/u
Tira LED COB IP20 6500°K 2x10x2500 mm	100298597 87.62 p/u

Potencia	15 W/m	Lúmenes 3.000°K	1400 Lm/m*
Voltaje	24 V	Lúmenes 4.000°K	1500 Lm/m*
Nº chips/m	480	Lúmenes 6.500°K	1530 Lm/m*
PCB	10 mm	Emisión de luz	180°

IP20: Destinos de uso sin presencia de agua. Pavimentos y revestimientos interiores.

Tira LED COB IP67

Tira LED COB IP67 3000°K 4,6x11,6x2500 mm	100298620 112.99 p/u
Tira LED COB IP67 4000°K 4,6x11,6x2500 mm	100298587 112.99 p/u
Tira LED COB IP67 6500°K 4,6x11,6x2500 mm	100298621 112.99 p/u

Potencia	15 W/m	Lúmenes 3.000°K	1205 Lm/m*
Voltaje	24 V	Lúmenes 4.000°K	1216 Lm/m*
Nº chips/m	480	Lúmenes 6.500°K	1210 Lm/m*
PCB	11,6 mm	Emisión de luz	180°

IP67: Destinos de uso con presencia de agua. Pavimentos y revestimientos interiores y revestimientos exteriores.

Transformador LED

Transf. pro-light 100W 24V 0-5 mts 190x52x39 mm	100200310 99.43 p/u
---	-------------------------------


Potencia	100 W
Voltaje	24 V
Intensidad de corriente	4.2 A
Longitud máxima tira led	5 m

*La potencia lumínica (Lúmenes) de las tiras LED COB puede variar ligeramente de una tira a otra.



CRYSTAL COLLECTION

Perfil decorativo de alta gama para revestimientos cerámicos, fabricado por una exclusiva línea de cristales Swarovski. Sustituye la tradicional cenefa cerámica decorativa por una línea metálica de diseño funcional.



pro-part Li crystal SW galaxy

No utilizar en revestimientos en contacto directo con el agua.

pro-part Li crystal SW galaxy

Perfil de latón cromado. Hecho con Swarovski Elements



pro-part Li crystal galaxy 11 mm
12x11x2500 mm

100171653
497.27 p/u

pro-part Li crystal rock SW silver

Perfil de latón cromado. Hecho con Swarovski Elements



pro-part Li Crystal rock SW silver 11mm
12x11x2500 mm

100130429
592.20 p/u

CRYSTAL COLLECTION

Perfil decorativo de alta gama para revestimientos cerámicos, fabricado por una exclusiva línea de cristales Swarovski.
Sustituye la tradicional cenefa cerámica decorativa por una línea metálica de diseño funcional.



pro-part Li Crystal sand SW silver

No utilizar en revestimientos en contacto directo con el agua.

pro-part Li Crystal sand SW Gold

Perfil bañado en oro de 24k. Hecho con Swarovski Elements



pro-part Li crystal sand SW Gold 11mm
12x11x2500 mm

100130430
484.04 p/u

pro-part Li Crystal sand SW Silver

Perfil de latón cromado. Hecho con Swarovski Elements



pro-part Li crystal sand SW silver 11mm
12x11x2500 mm

100130431
412.64 p/u

CRYSTAL COLLECTION

Perfil decorativo de alta gama para revestimientos cerámicos, fabricado por una exclusiva línea de cristales Swarovski. Sustituye la tradicional cenefa cerámica decorativa por una línea metálica de diseño funcional.




pro-part crystal SW silver

No utilizar en revestimientos en contacto directo con el agua.

pro-part crystal SW gold

Perfil bañado en oro de 24k. Hecho con Swarovski Elements



pro-part crystal SW gold 11mm
8x11x2500 mm

100155354
849.69 p/u

pro-part crystal SW silver

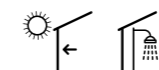
Perfil de latón cromado. Hecho con Swarovski Elements



pro-part crystal SW silver 11mm
8x11x2500 mm

100155356
699.28 p/u

Perfil decorativo de alta gama para revestimientos cerámicos, bañado con oro de 24K.
Sustituye la tradicional cenefa cerámica decorativa por una línea metálica de diseño exclusivo.



pro-part gold

pro-part Li gold

Perfil bañado en oro de 24k. Línea decorativa de 12 y 13,5 mm.



pro-part Li gold 11mm 12x11x2500 mm	100100726 150.68 p/u
pro-part Li gold 12,5mm 13,5x12,5x2500 mm	100100762 156.59 p/u

pro-part gold

Perfil bañado en oro de 24k. Línea decorativa de 8 mm.



pro-part gold 7mm 8x7x2500 mm	100246452 147.43 p/u
pro-part gold 9mm 8x9x2500 mm	100331779 132.20 p/u
pro-part gold 11mm 8x11x2500 mm	100100724 134.21 p/u
pro-part gold 12.5mm 8x12,5x2500 mm	100100725 144.28 p/u

pro-mate 5 gold

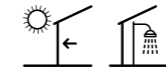
Perfil bañado en oro de 24k. Línea decorativa de 5 mm.



pro-mate 5 gold 11mm 5x11x2500 m	100100721 125.25 p/u
pro-mate 5 gold 12.5mm 5x12,5x2500 mm	100100722 126.87 p/u

GOLD COLLECTION

Perfil decorativo de alta gama para revestimientos cerámicos.
Sustituye la tradicional cenefa cerámica decorativa por una línea metálica de diseño exclusivo.



pro-part gold antique

pro-part antique gold

Perfil con acabado en oro cepillado. Línea decorativa de 8 mm.



pro-part antique gold 11 mm
8x11x2500 mm

100314848
105.34 p/u

Perfiles decorativos en acabados metálicos mate para revestimientos cerámicos.
Sustituye la tradicional cenefa cerámica decorativa.



pro-part bone

pro-part bone

Perfil de latón con acabado metálico mate. Línea decorativa de 8 mm.



pro-part bone 7mm
8x7x2500 mm

100278708
87.75 p/u

pro-part bone 11mm
8x11x2500 mm

100269007
90.75 p/u

pro-part bone 12,5mm
8x12,5x2500 mm

100278730
92.37 p/u

Perfiles decorativos en acabados metálicos mate para revestimientos cerámicos.
Sustituye la tradicional cenefa cerámica decorativa.



pro-part coal

Perfil de latón con acabado metálico mate. Línea decorativa de 8 mm.



pro-part coal 7mm 8x7x2500 mm	100278697 87.75 p/u
pro-part coal 9mm 8x9x2500 mm	100326478 89.20 p/u
pro-part coal 11mm 8x11x2500 mm	100269081 90.75 p/u
pro-part coal 12,5mm 8x12,5x2500 mm	100278751 92.37 p/u

Perfiles decorativos en acabados metálicos mate para revestimientos cerámicos.
Sustituye la tradicional cenefa cerámica decorativa.



pro-part cast iron

pro-part cast iron

Perfil de latón con acabado metálico mate. Línea decorativa de 8 mm.



pro-part cast iron 7mm 8x7x2500 mm	100285068 72.52 p/u
pro-part cast iron 9mm 8x9x2500 mm	100326516 89.20 p/u
pro-part cast iron 11mm 8x11x2500 mm	100222994 90.75 p/u
pro-part cast iron 12,5mm 8x12,5x2500 mm	100278717 92.37 p/u

Perfiles decorativos en acabados metálicos mate para revestimientos cerámicos.
Sustituye la tradicional cenefa cerámica decorativa.



pro-part cast copper


pro-part cast copper

Perfil de latón con acabado metálico mate. Línea decorativa de 8 mm.



pro-part cast copper 9mm 8x9x2500 mm	100326509 89.20 p/u
pro-part cast copper 11mm 8x11x2500 mm	100223015 90.75 p/u

Perfiles decorativos en acabados metálicos mate para revestimientos cerámicos.
Sustituye la tradicional cenefa cerámica decorativa.



pro-part cement

Perfil de latón con acabado metálico mate. Línea decorativa de 8 mm.



pro-part cement 9mm
8x9x2500 mm

100326530
89.20 p/u

pro-part cement 11mm
8x11x2500 mm

100226161
90.75 p/u

Perfiles decorativos en acabados metálicos mate para revestimientos cerámicos.
Sustituye la tradicional cenefa cerámica decorativa.



pro-part sand

pro-part sand

Perfil de latón con acabado metálico mate. Línea decorativa de 8 mm.



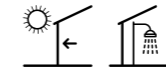
pro-part sand 9mm
8x9x2500 mm

100326531
89.20 p/u

pro-part sand 11mm
8x11x2500 mm

100226152
90.75 p/u

Perfiles decorativos en acabados metálicos para revestimientos cerámicos.
Sustituye la tradicional cenefa cerámica decorativa.



pro-part anthracite

pro-part anthracite

Perfil de latón con acabado metálico. Línea decorativa de 8 mm.

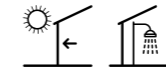


pro-part anthracite 11mm
8x11x2500mm

100315557
83.26 p/u

METAL COLLECTION

Perfiles decorativos en acabados metálicos para revestimientos cerámicos.
Sustituye la tradicional cenefa cerámica decorativa.



pro-part old iron

pro-part old iron

Perfil de latón con acabado metálico. Línea decorativa de 8 mm.

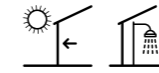


pro-part old iron 11mm
8x11x2500mm

100189093
110.24 p/u

METAL COLLECTION

Perfiles decorativos en acabados metálicos para revestimientos cerámicos.
Sustituye la tradicional cenefa cerámica decorativa.



pro-part old bronze

pro-part old bronze

Perfil de latón con acabado metálico. Línea decorativa de 8 mm.



pro-part old bronze 7mm 8x7x2500mm	100278752 116.72 p/u
pro-part old bronze 11mm 8x11x2500mm	100189092 112.41 p/u
pro-part old bronze 12,5mm 8x12,5x2500mm	100243964 117.60 p/u

Perfiles decorativos en acabados metálicos mate para revestimientos cerámicos.
Sustituye la tradicional cenefa cerámica decorativa.



pro-part rose line

pro-part rose

Perfil de latón con acabado metálico. Línea decorativa de 8 mm.



Tono 1		
pro-part rose 7mm	8x7x2500 mm	100232244 148.35 p/u
pro-part rose 9mm	8x9x2500 mm	100332742 149.20 p/u
pro-part rose 11mm	8x11x2500 mm	100231592 137.89 p/u
pro-part rose 12,5mm	8x12,5x2500 mm	100278753 153.58 p/u
Tono 2		
pro-part rose 7mm	8x7x2500 mm	100297853 148.35 p/u
pro-part rose 11mm	8x11x2500 mm	100297848 137.89 p/u
pro-part rose 12,5mm	8x12,5x2500 mm	100297612 153.58 p/u


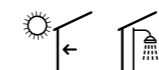
pro-part rose line

Perfil de latón con acabado metálico. Línea decorativa de 8 mm.



Tono 1		
pro-part rose line 7mm	8x7x2500 mm	100232236 150.33 p/u
pro-part rose line 9mm	8x9x2500 mm	100332761 151.20 p/u
pro-part rose line 11mm	8x11x2500 mm	100231584 140.15 p/u
pro-part rose line 12,5mm	8x12,5x2500 mm	100278736 152.53 p/u
Tono 2		
pro-part rose line 7mm	8x7x2500 mm	100297828 150.33 p/u
pro-part rose line 11mm	8x11x2500 mm	100297854 140.15 p/u
pro-part rose line 12,5mm	8x12,5x2500 mm	100297585 152.53 p/u

Perfiles decorativos en acabados metálicos para revestimientos cerámicos.
Sustituye la tradicional cenefa cerámica decorativa.



pro-part moon line

pro-part moon

Perfil de latón con acabado metálico. Línea decorativa de 8 mm.



Tono 1		
pro-part moon 7mm	8x7x2500m	100177056 101.26 p/u
pro-part moon 9mm	8x9x2500m	100332424 106.66 p/u
pro-part moon 11mm	8x11x2500mm	100120369 108.91 p/u
pro-part moon 12,5mm	8x12,5x2500mm	100177071 107.86 p/u

Tono 2		
pro-part moon 7mm	8x7x2500m	100297628 101.26 p/u
pro-part moon 11mm	8x11x2500mm	100297599 108.91 p/u
pro-part moon 12,5mm	8x12,5x2500mm	100297691 107.86 p/u

pro-part moon line

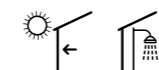
Perfil de latón con acabado metálico. Línea decorativa de 8 mm.



Tono 1		
pro-part moon line 7mm	8x7x2500mm	100177063 106.74 p/u
pro-part moon line 9mm	8x9x2500mm	100332740 107.14 p/u
pro-part moon line 11mm	8x11x2500mm	100158267 108.31 p/u
pro-part moon line 12,5mm	8x12,5x2500mm	100177080 106.07 p/u

Tono 2		
pro-part moon line 7mm	8x7x2500mm	100297638 106.74 p/u
pro-part moon line 11mm	8x11x2500mm	100297641 108.31 p/u
pro-part moon line 12,5mm	8x12,5x2500mm	100297597 106.07 p/u

Perfiles decorativos en acabados metálicos para revestimientos cerámicos.
Sustituye la tradicional cenefa cerámica decorativa.



pro-part graphite matt line

pro-part graphite matt

Perfil de latón con acabado metálico. Línea decorativa de 8 mm.



Tono 1

pro-part graphite matt 7mm 8x7x2500 mm	100177037 115.74 p/u
pro-part graphite matt 9mm 8x9x2500 mm	100332398 116.20 p/u
pro-part graphite matt 11mm 8x11x2500 mm	100158266 114.84 p/u
pro-part graphite matt 12,5mm 8x12,5x2500 mm	100177053 116.86 p/u

Tono 2

pro-part graphite matt 7mm 8x7x2500 mm	100297570 115.74 p/u
pro-part graphite matt 11mm 8x11x2500 mm	100297543 114.84 p/u
pro-part graphite matt 12,5mm 8x12,5x2500 mm	100297607 116.86 p/u

pro-part graphite matt line

Perfil de latón con acabado metálico. Línea decorativa de 8 mm.



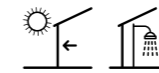
Tono 1

pro-part graphite matt line 7mm 8x7x2500 mm	100177055 115.74 p/u
pro-part graphite matt line 9mm 8x9x2500 mm	100332417 117.20 p/u
pro-part graphite matt line 11mm 8x11x2500 mm	100158265 115.61 p/u
pro-part graphite matt line 12,5mm 8x12,5x2500 mm	100177036 119.67 p/u

Tono 2

pro-part graphite matt line 7mm 8x7x2500 mm	100297545 115.74 p/u
pro-part graphite matt line 11mm 8x11x2500 mm	100297539 115.61 p/u
pro-part graphite matt line 12,5mm 8x12,5x2500 mm	100297684 119.67 p/u

Perfiles decorativos en acabados metálicos para revestimientos cerámicos.
Sustituye la tradicional cenefa cerámica decorativa.



pro-part graphite

Perfil de latón con acabado metálico. Línea decorativa de 8 mm.



Tono 1

pro-part graphite 7mm 8x7x2500 mm	100177049 115.74 p/u
pro-part graphite 9mm 8x9x2500 mm	100332386 116.20 p/u
pro-part graphite 11mm 8x11x2500 mm	100120366 114.84 p/u
pro-part graphite 12,5mm 8x12,5x2500 mm	100177035 116.86 p/u

Tono 2

pro-part graphite 7mm 8x7x2500 mm	100297518 115.74 p/u
pro-part graphite 11mm 8x11x2500 mm	100297555 114.84 p/u
pro-part graphite 12,5mm 8x12,5x2500 mm	100297528 116.86 p/u

Perfiles decorativos en acabados metálicos para revestimientos cerámicos.
Sustituye la tradicional cenefa cerámica decorativa.



pro-part line

pro-part line

Perfil de latón con acabado metálico. Línea decorativa de 8 mm.



pro-part line 7mm 8x7x2500 mm	100177061 96.60 p/u
pro-part line 11mm 8x11x2500 mm	100120367 102.98 p/u
pro-part line 12,5mm 8x12,5x2500 mm	100177058 106.07 p/u

pro-part line matt

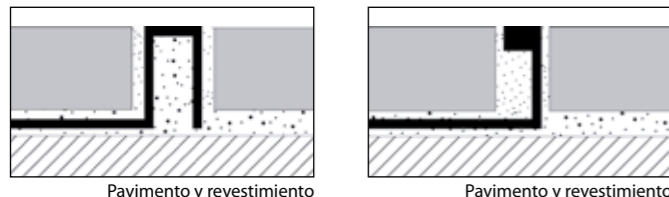
Perfil de latón con acabado metálico. Línea decorativa de 8 mm.



pro-part line matt 7mm 8x7x2500 mm	100177062 96.60 p/u
pro-part line matt 11mm 8x11x2500 mm	100157798 102.98 p/u
pro-part line matt 12,5mm 8x12,5x2500 mm	100177059 101.01 p/u

Perfil decorativo fabricado en latón cromado para revestimientos cerámicos, sustituye la tradicional cenefa cerámica decorativa.
 Perfil característico del estilo LIFESTYLE de PORCELANOSA.

Apto para el remate de esquinas y transiciones entre baldosas cerámicas.

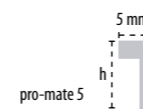


pro-part



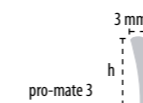
Latón cromado			Esquina latón cromado		
SAP	h (mm)	P/EU	SAP	h (mm)	P/EU
100005368	7	87.54 p/u	100005373	7	31.82 p/u
100177061	Line	96.60 p/u	100005374	9	31.82 p/u
100177062	Line matt	96.60 p/u	100091065	10	30.95 p/u
100005369	9	90.98 p/u	100005375	11	31.82 p/u
100088905	10	92.42 p/u	100005376	12,5	31.82 p/u
100005370	11	94.44 p/u			
100120367	Line	102.98 p/u			
100157798	Line matt	102.98 p/u			
100005371	12,5	97.45 p/u			
100177058	Line	106.07 p/u			
100177059	Line matt	101.01 p/u			

pro-mate 5



Latón cromado		
SAP	h (mm)	P/EU
100126779	7	79.54 p/u
100004945	9	81.58 p/u
100004946	11	84.56 p/u
100004955	12,5	87.54 p/u

pro-mate 3



Latón cromado		
SAP	h (mm)	P/EU
100126772	6	70.98 p/u
100004951	8	82.08 p/u
100004952	9	71.83 p/u
100004953	10	72.70 p/u
100004954	12,5	74.46 p/u

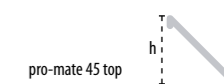
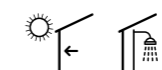


pro-part Li



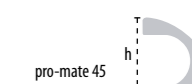
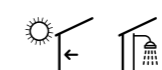
Latón cromado			Esquina latón cromado			
SAP	h (mm)	a (mm)	P/EU	SAP	h (mm)	P/EU
100126780	4,5	5,5	108.43 p/u	100098464	11	30.77 p/u
100070170	11	12	104.66 p/u	100085153	12,5	36.70 p/u
100070171	12,5	13,5	110.23 p/u			

pro-mate 45 TOP



Latón cromado		
SAP	h (mm)	P/EU
100126778	6	79.93 p/u
100099965	10	79.70 p/u
100128801	12,5	99.04 p/u

pro-mate 45

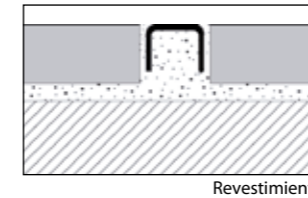
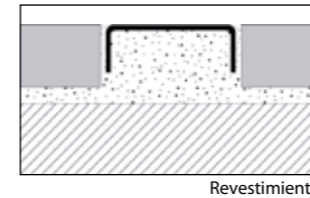


Latón cromado		
SAP	h (mm)	P/EU
100126776	6	81.99 p/u
100099963	10	92.53 p/u
100099964	12,5	98.90 p/u

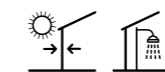
PRO-TELO COLLECTION

Perfil decorativo de metal para revestimientos cerámicos. Línea metálica sin pestañas para baldosas de todos los espesores.

Disponibles en una gran variedad de materiales, acabados y dimensiones representan una excelente solución para el diseño de ambientes cerámicos de estilo contemporáneo.



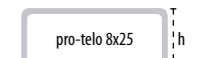
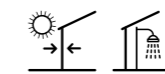
pro-telo inox 8x40



Acero inoxidable 8x40

SAP	Acabado	h (mm)	P/EU
100005299	Brillante	8	89.58 p/u

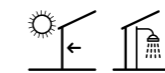
pro-telo inox 8x25



Acero inoxidable 8x25

SAP	Acabado	h (mm)	P/EU
100005293	Brillante	8	47.61 p/u

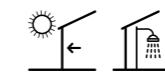
pro-telo aluminio 8x10



Aluminio 8x10 plata

SAP	Acabado	h (mm)	P/EU
100005289	Brillante	8	33.41 p/u
100005286	Anodizado	8	21.25 p/u

pro-telo recto 8x10



Aluminio 8x10

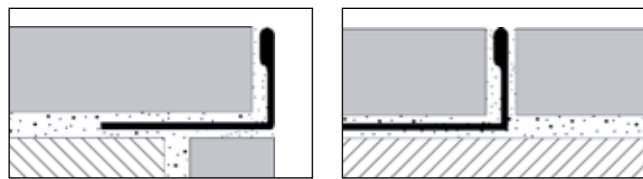
SAP	Acabado	h (mm)	P/EU
100084015	Alto brillo	8	24.43 p/u



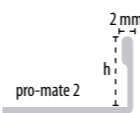
pro-mate 2

Perfil de acero inoxidable en ángulo recto para esquinas, revestimientos y pavimentos.

Perfiles de acero inoxidable y 2 mm en ángulo recto para cubrir el lateral no esmaltado de la cerámica. Apto para la separación de baldosas tanto en pavimento como revestimiento.



pro-mate 2



Acero inoxidable V2A

SAP	h (mm)	P/EU
100126769	6	31.08 p/u
100004957	10	30.85 p/u
100004958	12,5	31.90 p/u
100004959	15	46.44 p/u
100004960	20	49.05 p/u

Acero inoxidable brillo V2A

SAP	h (mm)	P/EU
100004967	10	39.16 p/u
100004968	12,5	47.47 p/u
100004969	15	57.32 p/u

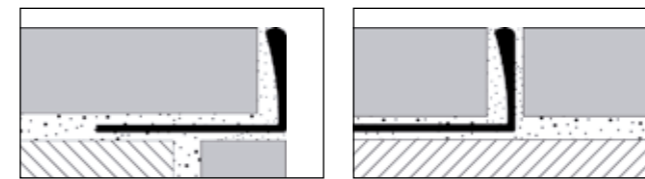
Acero inoxidable V4A

SAP	h (mm)	P/EU
100004964	10	34.02 p/u
100004965	12,5	38.13 p/u

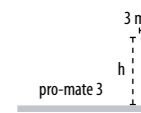
pro-mate 3

Perfil en ángulo recto para esquinas, revestimientos y pavimentos. Uso decorativo como línea metálica.

Perfiles en ángulo recto y 3 mm diseñados para cubrir el lateral no esmaltado de la cerámica. Disponibles en una gran variedad de materiales, también son adecuados para la separación de baldosas en revestimiento.



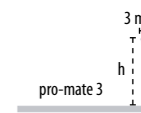
pro-mate 3



Latón cromado

SAP	h (mm)	P/EU
100126772	6	70.98 p/u
100004951	8	82.08 p/u
100004952	9	71.83 p/u
100004953	10	72.70 p/u
100004954	12,5	74.46 p/u

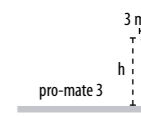
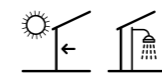
pro-mate 3



Aluminio anodizado plata

SAP	h (mm)	P/EU
100126770	6	24.95 p/u
100004899	8	14.25 p/u
100004900	9	15.43 p/u
100004901	10	14.99 p/u
100200608	11	14.34 p/u
100004902	12,5	16.07 p/u
100004903	15	18.29 p/u

pro-mate 3



Aluminio lacado brillo

SAP	h (mm)	P/EU
100126771	6	22.46 p/u
100004911	10	21.97 p/u
100004912	12,5	23.93 p/u
100004915	10	21.97 p/u
100004916	12,5	23.93 p/u
100004919	10	21.97 p/u
100004920	12,5	23.93 p/u

Aluminio alto brillo

SAP	h (mm)	P/EU
100289643	8	16.02 p/u
100004925	10	30.91 p/u
100004926	12,5	31.84 p/u

PVC

SAP	h (mm)	P/EU
100004865	10	5.16 p/u
100004873	12,5	5.56 p/u
100004866	10	5.16 p/u
100004867	10	5.16 p/u
100004868	10	5.16 p/u
100004869	10	5.16 p/u

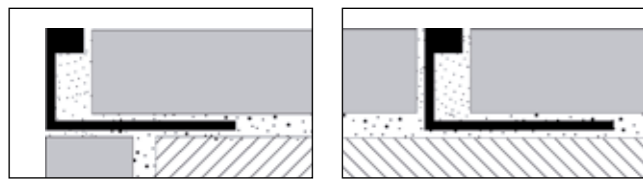
Aluminio black

SAP	h (mm)	P/EU
100220142	8	32.60 p/u
100171991	10	33.66 p/u
100220132	12,5	33.61 p/u

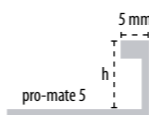
pro-mate 5

Perfil en ángulo recto para esquinas, revestimientos y pavimentos. Uso decorativo como línea metálica.

Perfiles en ángulo recto y 5 mm de lado diseñados para cubrir el lateral no esmaltado de la cerámica. Adecuados para transiciones a igual nivel entre pavimentos.



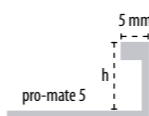
pro-mate 5



Latón cromado

SAP	h (mm)	P/EU
100126779	7	79.54 p/u
100004945	9	81.58 p/u
100004946	11	84.56 p/u
100004955	12,5	87.54 p/u


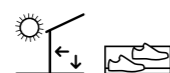
pro-mate 5



Aluminio anodizado plata

SAP	h (mm)	P/EU
100004927	11	23.97 p/u

pro-mate 5



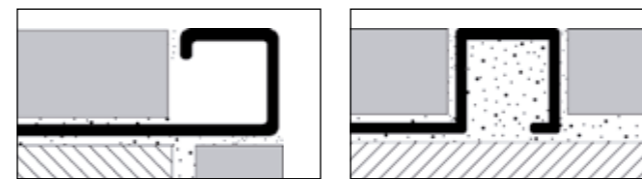
Latón pulido brillo

SAP	h (mm)	P/EU
100004944	11	61.53 p/u

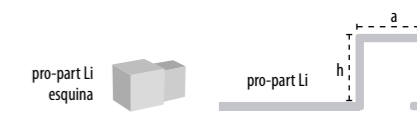

pro-part Li

Perfil decorativo para revestimientos y pavimentos cerámicos. Apto para el remate de esquinas y transiciones entre baldosas cerámicas.

Perfiles en ángulo recto y forma de esquina, con dos lados de igual longitud. Especialmente recomendado para esquinas de cerámica rectificadas y decoración de baldosas con relieve.



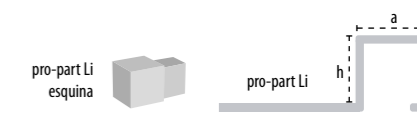
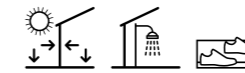
pro-part Li



Latón cromado

SAP	h (mm)	a (mm)	P/EU	Esquina latón cromado	SAP	h (mm)	P/EU
100126780	4,5	5,5	108.43 p/u	100098464	11	30.77 p/u	
100070170	11	12	104.66 p/u	100085153	12,5	36.70 p/u	
100070171	12,5	13,5	110.23 p/u				

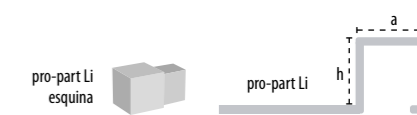
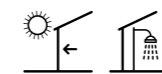
pro-part Li



Aluminio anodizado plata

SAP	h (mm)	a (mm)	P/EU	Esquina aluminio anodizado plata	SAP	h (mm)	P/EU
100128227	4,5	5,5	24.40 p/u	100093706	11	33.20 p/u	
100062074	11	12	28.20 p/u	100093705	12,5	33.20 p/u	
100062086	12,5	13,5	30.86 p/u				

pro-part Li



Aluminio alto brillo

SAP	h (mm)	a (mm)	P/EU	Esquina aluminio alto brillo	SAP	h (mm)	P/EU
100062072	11	10	58.04 p/u	100102763	11	14.92 p/u	
100062073	12,5	11,5	62.43 p/u	100102762	12,5	18.14 p/u	

pro-part Li cepillado



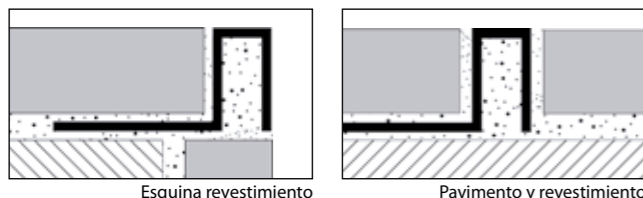
Aluminio anodizado cepillado

SAP	h (mm)	a (mm)	P/EU
100159084	11	12	64.33 p/u
100159083	12,5	13,5	61.63 p/u

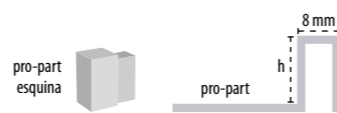
pro-part

Perfil decorativo para revestimientos y pavimentos cerámicos. Apto para el remate de esquinas y transiciones entre baldosas cerámicas.

Perfiles en ángulo recto y forma de esquina, con un lado de 8 mm y otro lado de anchura variable. Excelente solución para una amplia variedad de colocaciones cerámicas.

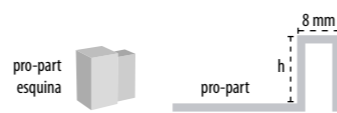


pro-part



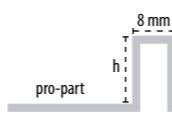
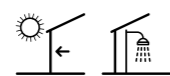
Latón cromado			Esquina latón cromado		
SAP	h (mm)	P/EU	SAP	h (mm)	P/EU
100005368	7	87.54 p/u	100005373	7	31.82 p/u
100005369	9	90.98 p/u	100005374	9	31.82 p/u
100088905	10	92.42 p/u	100091065	10	30.95 p/u
100005370	11	94.44 p/u	100005375	11	31.82 p/u
100005371	12,5	97.45 p/u	100005376	12,5	31.82 p/u

pro-part



Aluminio anodizado plata			Esquina aluminio anodizado plata		
SAP	h (mm)	P/EU	SAP	h (mm)	P/EU
100005322	7	20.03 p/u	100005336	7	27.01 p/u
100005323	9	21.10 p/u	100005337	9	27.01 p/u
100005324	11	22.16 p/u	100005338	11	27.01 p/u
100005325	12,5	24.32 p/u	100005339	12,5	27.01 p/u
100005326	15	32.40 p/u			

pro-part



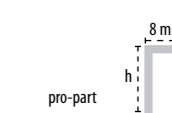
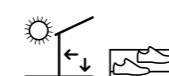
Aluminio lacado brillo			Aluminio white		
SAP	h (mm)	P/EU	SAP	h (mm)	P/EU
100088551	Negro 11	36.43 p/u	100332940	9	32.80 p/u
100080530	Negro 12,5	37.76 p/u	100296752	11	36.43 p/u
100100723	Blanco 11	36.43 p/u	100286598	12,5	37.76 p/u
100083438	Blanco 12,5	37.76 p/u			

Aluminio alto brillo

Aluminio alto brillo			Aluminio black		
SAP	h (mm)	P/EU	SAP	h (mm)	P/EU
100089004	11	73.51 p/u	100220100	7	36.94 p/u
100005353	12,5	73.51 p/u	100325883	9	37.50 p/u
			100171975	11	38.09 p/u
			100220083	12,5	39.23 p/u

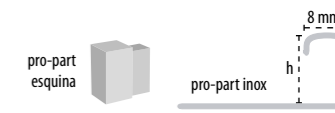



pro-part



Latón pulido brillo oro		
SAP	h (mm)	P/EU
100005362	9	53.35 p/u
100005363	11	74.78 p/u
100005364	12,5	77.22 p/u

pro-part

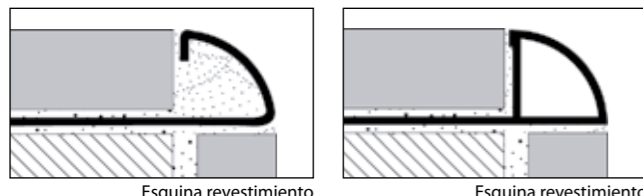


Acero inoxidable natural			Esquina acero inoxidable		
SAP	h (mm)	P/EU	SAP	h (mm)	P/EU
100005377	9	39.22 p/u	100005380	9	28.90 p/u
100005378	11	41.98 p/u	100005381	11	28.90 p/u
100005379	12,5	46.78 p/u	100005382	12,5	31.21 p/u

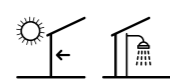
pro-mate 45

Perfil redondeado para la protección de esquinas de revestimientos cerámicos.

Estos perfiles son la solución clásica para la protección de esquinas en revestimientos cerámicos. Disponibles en una gran variedad de materiales, se caracteriza por su resistencia frente a impactos.



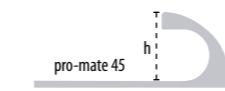
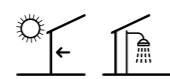
pro-mate 45 Top



Latón cromado		
SAP	h (mm)	P/EU
100126778	6	79.93 p/u
100099965	10	79.70 p/u
100128801	12,5	99.04 p/u

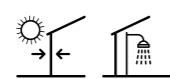
Aluminio anodizado plata		
SAP	h (mm)	P/EU
100126777	6	28.20 p/u

pro-mate 45 latón




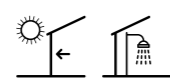
Latón cromado		
SAP	h (mm)	P/EU
100126776	6	81.99 p/u
100099963	10	92.53 p/u
100099964	12,5	98.90 p/u

pro-mate 45 acero inoxidable



Acero inoxidable V2A		
SAP	h (mm)	P/EU
100005156	8	38.28 p/u
100005157	10	85.13 p/u
100005158	12,5	49.36 p/u

pro-mate 45 aluminio



Aluminio anodizado plata		
SAP	h (mm)	P/EU
100005094	10	19.28 p/u
100005096	12,5	21.22 p/u


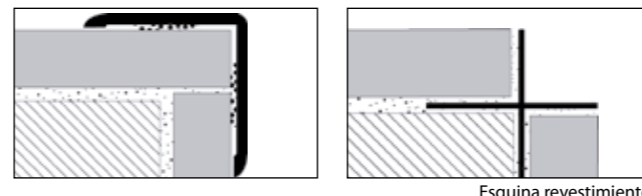
Aluminio lacado		
SAP	h (mm)	P/EU
100005113	Blanco 10	22.03 p/u
100005117	Blanco 12,5	23.87 p/u

Aluminio alto brillo		
SAP	h (mm)	P/EU
100096222	10	35.09 p/u
100100665	12,5	36.71 p/u

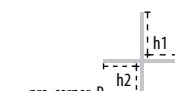
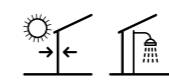
pro-corner

Perfil metálico para la protección de esquinas.

Perfiles metálicos en ángulo recto para la protección de esquinas. La mayoría de los modelos de pro-corner se colocan posteriormente a la cerámica, lo que implica un pequeño resalte sobre la superficie de ella.

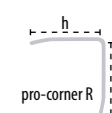
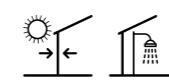


pro-corner P



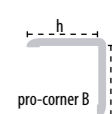
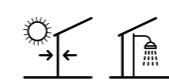
Aluminio				
SAP		h1 (mm)	h2 (mm)	P/EU
100158001	Alto brillo	15	12	94.31 p/u
100158002	Plata	15	12	83.24 p/u
100213125	Negro	15	12	96.40 p/u

pro-corner R



Acero inoxidable brillo		
SAP	h (mm)	P/EU
100005623	25	68.39 p/u

pro-corner B



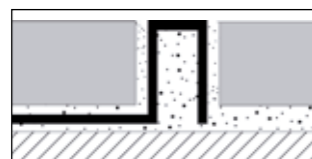
Aluminio		
SAP	h (mm)	P/EU
100005584	25	29.60 p/u

Perfiles de 3 metros

Perfiles disponibles en diferentes formas, desde perfiles en ángulo recto para remates rectos como en perfiles con forma redondeada de 3 metros de longitud.



Esquina revestimiento

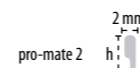


Revestimiento



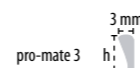
pro-mate 2

SAP		h (mm)	P/EU
100276385	Inox V2A	11	39.49 p/u
100276386	Inox V2A	12,5	40.95 p/u



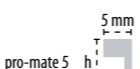
pro-mate 3

SAP		h (mm)	P/EU
100286309	Chrome	12,5	89.35 p/u
100276187	Alum. anod.	11	23.29 p/u
100276196	Alum. anod.	12,5	23.65 p/u
100286597	Alum. black	12,5	36.31 p/u



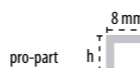
pro-mate 5

SAP		h (mm)	P/EU
100286603	Chrome	11	101.46 p/u



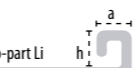
pro-part

SAP		h (mm)	P/EU
100286618	Chrome	11	116.44 p/u
100286360	Chrome	12,5	116.94 p/u



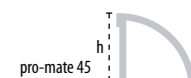
pro-part Li

SAP		h (mm)	P/EU
100276440	Inox V2A	11	53.82 p/u
100276480	Inox V2A	12,5	58.81 p/u
100276510	Inox. brillo	11	59.54 p/u
100276459	Inox. brillo	12,5	76.19 p/u
100276492	Inox. cep.	12,5	76.19 p/u
100276208	Alum. anod.	11	32.39 p/u
100276198	Alum. anod.	12,5	35.85 p/u



pro-mate 45

SAP		h (mm)	P/EU
100276415	PVC blanco	11	7.39 p/u
100276371	Inox.	10	50.99 p/u
100276372	Inox.	12,5	53.62 p/u
100276367	Alum. anod.	10	24.95 p/u
100276299	Alum. anod.	12,5	28.72 p/u
100276352	Alum. lac. bl.	11	31.14 p/u
100276319	Alum. lac. bl.	12,5	32.91 p/u

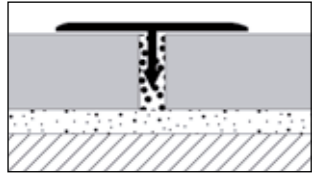





pro-T

Perfil de transición entre pavimentos o revestimientos.

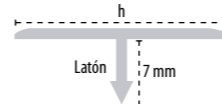
Perfiles de transición entre baldosas o losas de altura ligeramente diferente. Disponibles en dos anchuras: 14 y 25 mm
Especialmente recomendado en transiciones entre baldosas cerámicas y pavimentos de madera.



Pavimento



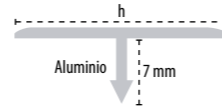
pro-T



Latón cromado

SAP	h (mm)	P/EU
100005460	14	52.35 p/u
100005461	25	69.36 p/u

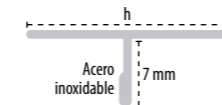
pro-T



Aluminio anodizado plata

SAP	h (mm)	P/EU
100005452	14	9.78 p/u
100005453	25	17.88 p/u

pro-T



Acero inoxidable brillo

SAP	h (mm)	P/EU
100005462	14	44.78 p/u
100005463	25	62.85 p/u

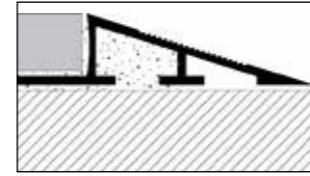
Acero inoxidable cepillado

SAP	h (mm)	P/EU
100005464	14	61.92 p/u
100005465	25	79.82 p/u

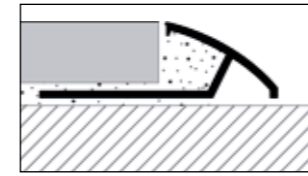
pro-level

Perfil de transición entre pavimentos a diferente nivel. Cubre el lado no esmaltado de la baldosa y lo protege de golpes.


Perfiles técnicos para pequeñas diferencias de altura entre pavimentos. Disponible en acabado redondeado y en acabado en rampa. Especialmente recomendado en pavimentos de alto tránsito.



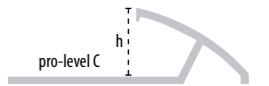
Pavimento



Pavimento



pro-level C



Aluminio anodizado plata

SAP	h (mm)	P/EU
100005426	11	23.97 p/u
100005427	12,5	32.05 p/u

pro-level R



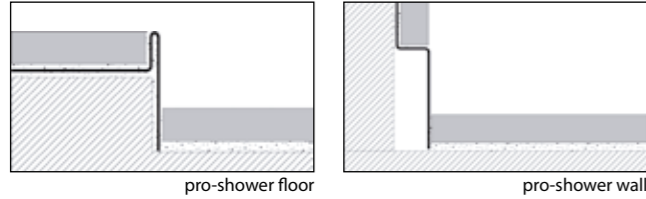
Aluminio anodizado plata

SAP	h (mm)	P/EU
100005428	11	64.80 p/u
100005429	12,5	71.21 p/u
100005430	15	76.61 p/u
100005431	20	84.37 p/u

pro-shower

Nueva gama de perfiles para platos de ducha. Diseñado para cubrir los lados de los platos de ducha; especialmente para duchas con pendiente de un único sentido. También hay disponibles remates especiales para mamparas de cristal.


Estos perfiles están fabricados en acero inoxidable y están disponibles en dos acabados distintos: brillo y cepillado.



pro-shower floor




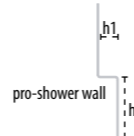
Acero inoxidable cromado				Acero inoxidable cepillado					
SAP		h1 (mm)	h2 (mm)	P/EU	SAP	h1 (mm)	h2 (mm)	P/EU	
100159068	Lado izq.	12,5	24	95.03 p/u	100159067	Lado izq.	12,5	32	124.92 p/u
100160219	Lado der.	12,5	24	95.03 p/u	100160218	Lado der.	12,5	32	124.92 p/u
100159069	Lado izq.	12,5	32	150.07 p/u					
100160280	Lado der.	12,5	32	150.07 p/u					
Longitud del perfil h2=24		980 mm		Longitud del perfil h2=32		1480 mm			
Longitud del perfil h2=32		1480 mm							



pro-shower wall




Acero inoxidable cromado				Acero inoxidable cepillado					
SAP		h1 (mm)	h2 (mm)	P/EU	SAP	h1 (mm)	h2 (mm)	P/EU	
100159100	Lado izq.	12,5	32	150.07 p/u	100159088	Lado izq.	12,5	32	124.92 p/u
100160248	Lado der.	12,5	32	150.07 p/u	100160246	Lado der.	12,5	32	124.92 p/u
Longitud del perfil h2=32		1480 mm		Longitud del perfil h2=32		1480 mm			



pro-sanit

Perfil cóncavo para la colocación en los encuentros entre paredes y suelos o entre revestimientos y bañeras, platos de ducha u otros elementos de baño. Sustituye la tradicional pieza cerámica curva.

Reduce el riesgo de filtraciones de agua y facilita la limpieza y conservación de los ángulos entre pavimentos y revestimientos.



pro-sanit U1



pro-sanit U1 aluminio

Aluminio brillo plata		
SAP	h (mm)	P/EU
100062075	16	35.99 p/u
100062076	22	41.07 p/u

Aluminio anodizado plata		
SAP	h (mm)	P/EU
100062077	16	15.56 p/u
100062078	22	19.48 p/u

Aluminio lacado		
SAP	h (mm)	P/EU
100062079	Blanco 16	21.78 p/u
100062080	Blanco 22	27.24 p/u

pro-sanit U2



pro-sanit U2

Acero inoxidable			Esquina acero inoxidable		
SAP	h (mm)	P/EU	SAP	h (mm)	P/EU
100005566	Brillo 12,5	71.63 p/u	100005567	Externo brillo 12,5	11.70 p/u
100005569	Cepillado 12,5	96.69 p/u	100005568	Interno brillo 12,5	11.70 p/u
			100005570	Externo cepillado 12,5	11.70 p/u
			100005571	Interno cepillado 12,5	11.70 p/u

pro-sanit U2



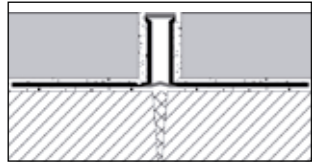
pro-sanit U2

PVC		
SAP	h (mm)	P/EU
100005542	Blanco 11 x 11	21.73 p/u


pro-dilata

Perfil para juntas de movimiento en revestimientos y pavimentos cerámicos.

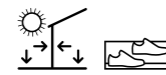
Perfiles en PVC con junta central elástica para la absorción de tensiones en el pavimento cerámico. Disponibles varios colores y anchos de junta son la mejor solución para la realización de juntas de movimiento intermedias.



Pavimento

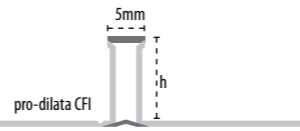
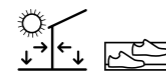


pro-dilata PVC



CFL 8 mm			
SAP		h (mm)	P/EU
100005685	Blanco	12,5	15.23 p/u
100005682	Beige	10	15.20 p/u
100005686	Beige	12,5	15.23 p/u
100005690	Beige	15	19.63 p/u
100005683	Negro	10	15.20 p/u
100005687	Negro	12,5	15.23 p/u
100005691	Negro	15	19.63 p/u
100005684	Gris	10	15.20 p/u
100005688	Gris	12,5	15.23 p/u
100005692	Gris	15	19.63 p/u

pro-dilata PVC

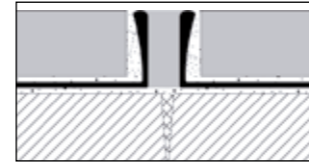


CFI 5 mm			
SAP		h (mm)	P/EU
100316178	Gris claro	9	15.10 p/u
100159078	Gris claro	11	15.50 p/u
100159080	Gris claro	12,5	15.94 p/u
100316191	Gris	9	15.10 p/u
100159076	Gris	11	15.50 p/u
100159077	Gris	12,5	15.94 p/u
100316182	Negro	9	15.10 p/u
100159081	Negro	11	15.50 p/u
100159082	Negro	12,5	15.94 p/u
100316183	Beige	9	15.10 p/u
100159074	Beige	11	15.50 p/u
100159075	Beige	12,5	15.94 p/u

pro-dilata

Perfil para juntas de movimiento en revestimientos y pavimentos cerámicos.

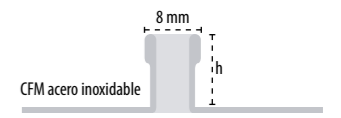
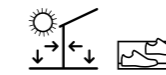
Perfiles en metal con junta central elástica para la absorción de tensiones en el pavimento cerámico. Junta de expansión prefabricada de 8 y 10 mm de ancho para suelos cerámicos en interior y exterior.



Pavimento

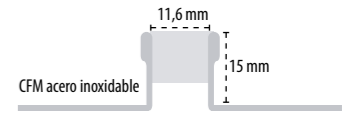
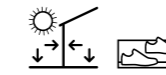


pro-dilata acero inoxidable



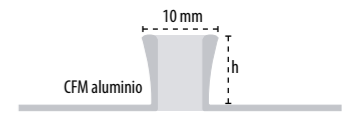
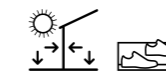
CFM 8 mm		
SAP	h (mm)	P/EU
100005714	10	112.60 p/u
100005715	12,5	100.35 p/u
100005716	15	118.01 p/u
100005717	20	134.99 p/u

pro-dilata acero inoxidable nc



CFM 11,6 mm		
SAP	h (mm)	P/EU
100280152	15	116.93 p/u

pro-dilata aluminio





CFM 10 mm		
SAP	h (mm)	P/EU
100005698	10	74.60 p/u
100005699	12,5	60.44 p/u
100005700	15	63.47 p/u
100005702	20	88.10 p/u

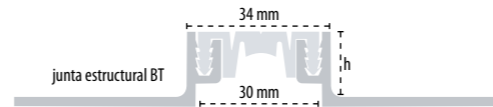
juntas estructurales

Perfil para juntas estructurales en pavimentos cerámicos.

Perfiles metálicos con junta central que absorbe los movimientos estructurales del soporte. Disponible con junta deformable de polipropileno para tránsito peatonal y junta metálica móvil para tránsito rodado.



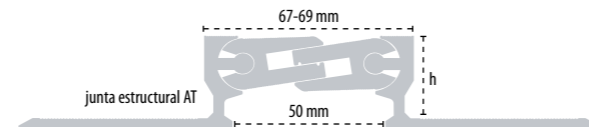
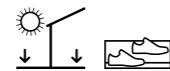
juntas estructurales BT



BT-34			
SAP		h (mm)	P/EU
100332105	Gris	22	273.14 p/u
100332093	Gris	40	327.80 p/u

Tránsito aceptado: Peatonal y vehículos con ruedas neumáticas de hasta 35 kN.

juntas estructurales AT



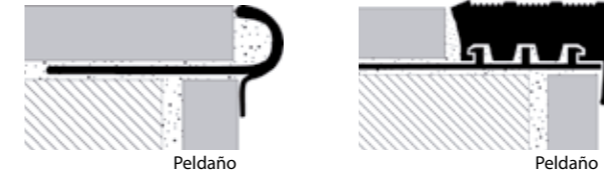
AT-50		
SAP	h (mm)	P/EU
100324422	22	447.52 p/u
100324431	50	631.66 p/u

Tránsito aceptado: Peatonal, vehículos con ruedas neumáticas de hasta 300 kN y carretillas elevadoras o transpaletas de ruedas macizas de hasta 9 kg/mm.

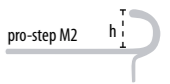
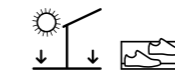
pro-step

Perfil para la realización de peldaños de escaleras. Sustituye la tradicional pieza especial cerámica para peldaños por una combinación de baldosa cerámica y perfil.

Perfiles metálicos que cubren el lateral no esmaltado de la cerámica, lo protege frente a golpes y reduce el riesgo de resbalamiento.

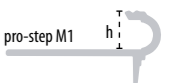
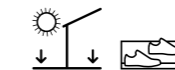


pro-step



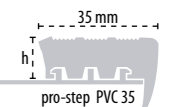
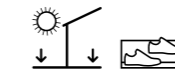
M2 acero inoxidable		
SAP	h (mm)	P/EU
100005523	11	62.62 p/u

pro-step



M1 aluminio anodizado plata		
SAP	h (mm)	P/EU
100005509	11	25.70 p/u
100067688	13,5	25.25 p/u

pro-step



PVC 35		
SAP	h (mm)	P/EU
100005482	Gris 11	51.52 p/u



ZÓCALOS

Perfiles metálicos en tres acabados. Sustituye el tradicional zócalo cerámico. Especialmente recomendado para locales comerciales y edificios de uso público.



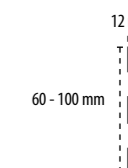
pro-skirting black



pro-skirting white



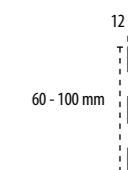
pro-skirting silver



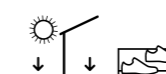
pro-skirting black



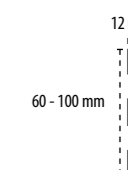
pro-skirting black			pro-skirting tapa black		
SAP		P/EU	SAP		P/EU
100213522	12x60x2500 mm	33.84 p/u	100213153	12x60x12 mm	11.75 p/u
100225511	12x100x2500 mm	48.94 p/u	100236020	12x100x12 mm	12.84 p/u



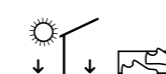
pro-skirting white



pro-skirting white			pro-skirting tapa white		
SAP		P/EU	SAP		P/EU
100213533	12x60x2500 mm	31.94 p/u	100213200	12x60x12 mm	11.75 p/u
100225498	12x100x2500 mm	48.94 p/u	100235979	12x100x12 mm	12.84 p/u



pro-skirting silver



pro-skirting silver			pro-skirting tapa silver		
SAP		P/EU	SAP		P/EU
100213532	12x60x2500 mm	33.84 p/u	100213199	12x60x12 mm	11.75 p/u
100225479	12x100x2500 mm	49.36 p/u	100235986	12x100x12 mm	12.84 p/u

Anclaje pro-skirting

SAP		P/EU
100193608	17x30 mm 50 ud	15.80 p/bolsa

Longitud del perfil: 2500 mm

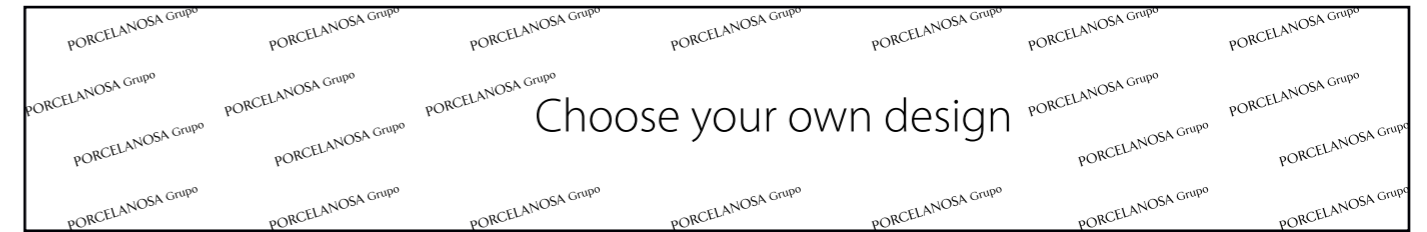


pro-skirting silver

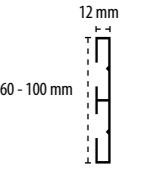
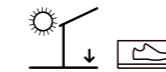


PRO-SKIRTING PERSONALIZABLE

Zócalos decorativos para cerámica PAR-KER de PORCELANOSA.
Diseño LIFESTYLE.



pro-skirting personalizable



Perfiles metálicos personalizables con cualquier acabado de Porcelanosa Grupo. Butech amplía la gama de zócalos pro-skirting dando soluciones para todo tipo de pavimentos cerámicos. Ahora, además de los acabados silver, black y white, se pueden conseguir zócalos personalizados con el mismo acabado de la cerámica PORCELANOSA Grupo. Madera, cementos, piedras, mármoles, metálicos, monocolors, hidráulicos.

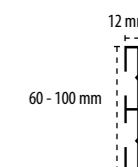
pro-skirting personalizable			pro-skirting tapa personalizable		
SAP		P/EU	SAP		P/EU
100306733	12x60x1800 mm	36.49 p/u	100307574	12x60x12 mm	13.88 p/2u
100306689	12x100x1800 mm	47.36 p/u	100306797	12x100x12 mm	13.88 p/2u

anclaje pro-skirting personalizable		
SAP		P/EU
100193608	17x30 mm 50 ud	15.80 p/bolsa

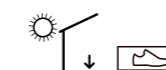
Longitud del perfil: 1800 mm



pro-skirting Oxford Acero



pro-skirting Oxford



pro-skirting Oxford Acero			pro-skirting tapa Oxford Acero		
SAP		P/EU	SAP		P/EU
100193645	12x60x1800 mm	36.05 p/u	100233474	12x60x12 mm	13.94 p/2u
100178475	12x100x1800 mm	47.36 p/u	100233572	12x100x12 mm	13.94 p/2u
pro-skirting Oxford Antracita			pro-skirting tapa Oxford Antracita		
SAP		P/EU	SAP		P/EU
100193646	12x60x1800 mm	36.05 p/u	100233460	12x60x12 mm	13.94 p/2u
100178471	12x100x1800 mm	47.36 p/u	100233528	12x100x12 mm	13.94 p/2u
pro-skirting Oxford Cognac			pro-skirting tapa Oxford Cognac		
SAP		P/EU	SAP		P/EU
100193547	12x60x1800 mm	36.05 p/u	100233453	12x60x12 mm	13.94 p/2u
100178437	12x100x1800 mm	47.36 p/u	100233563	12x100x12 mm	13.94 p/2u
pro-skirting Oxford Natural			pro-skirting tapa Oxford Natural		
SAP		P/EU	SAP		P/EU
100193598	12x60x1800 mm	36.05 p/u	100233438	12x60x12 mm	13.94 p/2u
100178462	12x100x1800 mm	47.36 p/u	100233547	12x100x12 mm	13.94 p/2u
pro-skirting Oxford Blanco			pro-skirting tapa Oxford Blanco		
SAP		P/EU	SAP		P/EU
100193597	12x60x1800 mm	36.05 p/u	100233470	12x60x12 mm	13.94 p/2u
100178436	12x100x1800 mm	47.36 p/u	100233562	12x100x12 mm	13.94 p/2u

Anclaje pro-skirting PAR-KER		
SAP		P/EU
100193608	17x30 mm 50 ud	15.80 p/bolsa

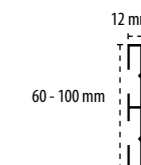
Longitud del perfil: 1800 mm

PRO-SKIRTING PAR-KER

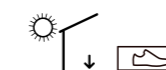
Zócalos decorativos para cerámica PAR-KER de PORCELANOSA.
Diseño LIFESTYLE.



pro-skirting Ascot Teca



pro-skirting Ascot



pro-skirting Ascot Teca

SAP		P/EU
100193642	12x60x1800 mm	36.05 p/u
100178466	12x100x1800 mm	47.36 p/u

pro-skirting tapa Ascot Teca

SAP		P/EU
100233495	12x60x12 mm	13.94 p/2u
100233581	12x100x12 mm	13.94 p/2u

pro-skirting Ascot Arce

SAP		P/EU
100193595	12x60x1800 mm	36.05 p/u
100178480	12x100x1800 mm	47.36 p/u

pro-skirting tapa Ascot Arce

SAP		P/EU
100233408	12x60x12 mm	13.94 p/2u
100233565	12x100x12 mm	13.94 p/2u

Anclaje pro-skirting PAR-KER

SAP		P/EU
100193608	17x30 mm 50 ud	15.80 p/bolsa

Longitud del perfil: 1800 mm

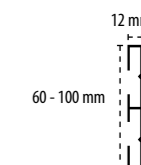
pro-skirting Ascot Teca

PRO-SKIRTING PAR-KER

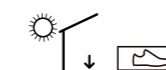
Zócalos decorativos para cerámica PAR-KER de PORCELANOSA.
Diseño LIFESTYLE.



pro-skirting Manhattan Colonial



pro-skirting Manhattan



pro-skirting Manhattan Colonial			pro-skirting tapa Manhattan Colonial		
SAP		P/EU	SAP		P/EU
100193603	12x60x1800 mm	36.05 p/u	100233574	12x60x12 mm	13.94 p/2u
100189248	12x100x1800 mm	47.36 p/u	100233555	12x100x12 mm	13.94 p/2u
pro-skirting Manhattan Maple			pro-skirting tapa Manhattan Maple		
SAP		P/EU	SAP		P/EU
100193604	12x60x1800 mm	36.05 p/u	100233398	12x60x12 mm	13.94 p/2u
100191461	12x100x1800 mm	47.36 p/u	100233499	12x100x12 mm	13.94 p/2u
pro-skirting Manhattan Cognac			pro-skirting tapa Manhattan Cognac		
SAP		P/EU	SAP		P/EU
100193602	12x60x1800 mm	36.05 p/u	100233621	12x60x12 mm	13.94 p/2u
100191470	12x100x1800 mm	47.36 p/u	100233517	12x100x12 mm	13.94 p/2u

Anclaje pro-skirting PAR-KER

SAP	P/EU
100193608 17x30 mm 50 ud	15.80 p/bolsa

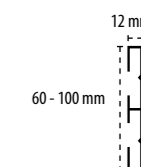
Longitud del perfil: 1800 mm

PRO-SKIRTING PAR-KER

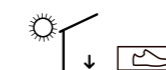
Zócalos decorativos para cerámica PAR-KER de PORCELANOSA.
Diseño LIFESTYLE.



pro-skirting Delaware Acero



pro-skirting Delaware



pro-skirting Delaware Natural			pro-skirting tapa Delaware Natural		
SAP		P/EU	SAP		P/EU
100226719	12x60x1800 mm	36.05 p/u	100233593	12x60x12 mm	13.94 p/2u
100222010	12x100x1800 mm	47.36 p/u	100233552	12x100x12 mm	13.94 p/2u
pro-skirting Delaware Nogal			pro-skirting tapa Delaware Nogal		
SAP		P/EU	SAP		P/EU
100226740	12x60x1800 mm	36.05 p/u	100233612	12x60x12 mm	13.94 p/2u
100222027	12x100x1800 mm	47.36 p/u	100233536	12x100x12 mm	13.94 p/2u

Anclaje pro-skirting PAR-KER

SAP		P/EU
100193608	17x30 mm 50 ud	15.80 p/bolsa

Longitud del perfil: 1800 mm



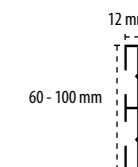
pro-skirting Nobu Arce

PRO-SKIRTING PAR-KER

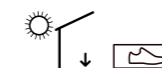
Zócalos decorativos para cerámica PAR-KER de PORCELANOSA.
Diseño LIFESTYLE.



pro-skirting Nobu Arce



pro-skirting Nobu



pro-skirting Nobu Arce

SAP		P/EU
100243369	12x60x1800 mm	35.19 p/u
100243412	12x100x1800 mm	47.36 p/u

pro-skirting Nobu Roble

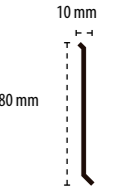
SAP		P/EU
100243440	12x60x1800 mm	35.19 p/u
100243420	12x100x1800 mm	47.36 p/u

Anclaje pro-skirting PAR-KER

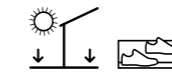
SAP		P/EU
100193608	17x30 mm 50 ud	15.80 p/bolsa

Longitud del perfil: 1800 mm

Perfiles metálicos para rodapié, reúnen una gran resistencia mecánica con un diseño funcional y moderno. Especialmente recomendados para pavimentos de oficinas y suelos técnicos elevados.

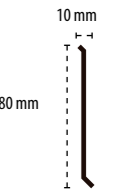


pro-plint acero inoxidable

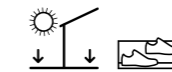


pro-plint acero inoxidable

SAP		P/EU
100005635	brillante	48.66 p/u
100005636	cepillado	57.30 p/u



pro-plint aluminio anodizado



pro-plint aluminio anodizado

SAP		P/EU
100073104	plata	45.84 p/u

Esquina pro-plint aluminio anodizado

SAP		P/EU
100073105	Externa	6.88 p/u
100073106	Interna	8.32 p/u

pro-plint tapa lateral

SAP		P/EU
100073107	derecha	8.68 p/u
100073108	izquierda	5.14 p/u

pro-plint unión

SAP	P/EU
100073109	8.03 p/u



pro-plint acero inoxidable

Longitud del perfil: 2500 mm



ADHESIVOS PARA LA COLOCACIÓN CERÁMICA

ADHESIVOS CEMENTOSOS

tixocem plus, 112 | flexitec n, 113 | fr-one n, 114 | maxifluid, 115
one-flex Premium, 116 | super-one n, 117 | super-flex S2, 118

ADITIVOS PARA ADHESIVOS CEMENTOSOS

r eco, 120 | unilax, 121

ADHESIVOS DE RESINAS REACTIVAS

politech n, 122 | politech Premium, 123

ADHESIVO DE BASE AGUA

linkfloor fix, 124 | skins fix, 125

ADHESIVO POLÍMERO

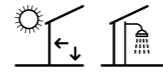
h-920, 126

ANCLAJES DE FACHADA

Anclajes de fachada pegada, 128

Anclajes ocultos de fachada, 129 | Anclajes vistos de fachada, 129

tixocem plus



tixocem plus es un adhesivo cementoso tipo C1TE, según EN 12004, apto para colocación en capa fina de cerámica absorbente sobre fondos de base cemento o cartón yeso y cerámica no absorbente sobre fondos de base cemento. Especialmente recomendado para la colocación de gres porcelánico en interiores.

Resuelve de manera sencilla y eficaz la colocación de baldosas cerámicas sobre soportes en base cemento, cartón yeso o ladrillo. Este adhesivo permite la colocación en capa media sobre soportes que presenten irregularidades. Admite espesores finales de hasta 10 mm. Resistente al agua y las heladas.

Certificados / normativas:

EN 12004 C1TE



Características:

- Adhesivo cementoso monocomponente
- Buena trabajabilidad. Tixotrópico
- Tiempos de trabajo prolongados. Tiempo abierto mayor de 30 min
- Espesor de aplicación de hasta 10 mm
- Resiste la helada
- Agua de amasado: 8 L por saco de 25 Kg

Aplicaciones recomendadas:

- Revestimientos interiores de baldosas cerámicas de formato pequeño y mediano
- Pavimentos interiores de gres porcelánico de formato mediano
- Pavimentos interiores de gres de formato mediano
- Fondos de colocación irregulares

Soportes:

- Recrecidos cementosos
- Revocos de cemento
- Recrecidos de anhidrita, previa imprimación con **uniprim**
- Enlucidos y placas de yeso, previa imprimación con **uniprim**
- Ladrillo cerámico de gran formato

Materiales:

- Cerámica de formato pequeño y mediano
- Baldosas cerámicas con absorción alta y gres
- Gres porcelánico

Consumo:

- Formato pequeño y mosaico / Llana U4: 2-3 kg/m²
- Formato mediano / Llanas U6-U8: 3-5 kg/m²
- Formato grande / Llanas U10-U12: 5-7 kg/m²

*Consumo aproximado según pruebas de laboratorio.

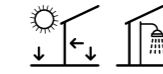
Independientemente de las recomendaciones de uso indicadas para este adhesivo, respetar las normas de colocación vigentes en cada país.

Antes de utilizar este producto en alguna aplicación no indicada en este catálogo, realizar una prueba previa o consultar la ficha técnica del producto.

tixocem plus

SAP	Presentación	Europalet	P/EU
100043280	tixocem blanco	saco 25 kg	1200 kg/palet
			0.59 p/kg

flexitec n



flexitec n es un adhesivo cementoso tipo C2TE, apto para colocación de gres porcelánico, sobre fondos de base cemento o soportes flexibles como el cartón-yeso. Especialmente recomendado por su excelentes condiciones de uso.

Adhesivo base cemento de elasticidad media para la colocación en capa fina de cerámicas absorbentes, gres y gres porcelánico. Tixotrópico.

Certificados / normativas:

EN 12004 C2TE

CSTB: 2454-222 MC 299 C2-E



Características:

- Adhesivo cementoso monocomponente.
- Excelente adherencia. Deformabilidad media
- Mortero de textura fina, con óptimas condiciones de preparación amasado y aplicación.
- Alta adherencia inicial sin deslizamiento vertical.
- Tiempos de trabajo prolongados. Tiempo abierto mayor de 30 min.
- Espesor de aplicación de hasta 6 mm.
- Resiste la helada.
- Agua de amasado:
 - Blanco: 7,25 - 7,75 l por saco de 25 Kg
 - Gris: 6,75 - 7,25 l por saco de 25 Kg

Aplicaciones recomendadas:

- Revestimientos interiores.
- Pavimentos porcelánicos interiores y exteriores.

Soportes:

- Recrecidos cementosos
- Revocos de cemento
- Forjados o soleras de hormigón
- Recrecidos de anhidrita, previa imprimación con **uniprim**
- Enlucidos y placas de yeso, previa imprimación con **uniprim**
- Paneles de cartón yeso

Materiales:

- Baldosas cerámicas de formato pequeño y mediano
- Baldosas cerámicas con absorción alta y gres
- Baldosas de gres porcelánico

Consumo:

- Formato pequeño y mosaico / Llana U4: 2-3 kg/m²
- Formato mediano / Llanas U6-U8: 3-5 kg/m²
- Formato grande / Llanas U10-U12: 5-7 kg/m²

*Consumo aproximado según pruebas de laboratorio.

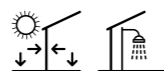
Independientemente de las recomendaciones de uso indicadas para este adhesivo, respetar las normas de colocación vigentes en cada país.

Antes de utilizar este producto en alguna aplicación no indicada en este catálogo, realizar una prueba previa o consultar la ficha técnica del producto.

flexitec n

SAP	Presentación	Europalet	P/EU
100004232	flexitec n blanco	saco 25 kg	1000 kg/palet
100004230	flexitec n gris	saco 25 kg	1000 kg/palet
100277878	r-eco	bolsa 250 gr	
			0.99 p/kg
			0.94 p/kg
			1.31 p/u

fr-one n



fr-one n es un adhesivo cementoso tecnológico tipo C2TE, según EN 12004, apto para colocación de todo tipo de baldosas cerámicas sobre los soportes más habituales usados en la construcción. Especialmente recomendado para baldosas de gran formato y soportes irregulares.

Adhesivo tecnológico avanzado, monocomponente, de fácil aplicación para la colocación de todos los tipos de baldosas cerámicas. Permite la colocación en capa media sobre soportes que presenten irregularidades. Admite espesores finales de hasta 15 mm. Especialmente recomendado para gres porcelánico, mármol anticato, grandes formatos y piscinas. Tixotrópico.

Certificados / normativas:

EN 12004 C2TE
CSTB: 2452-243 MC 301 C2-E



Características:

- Adhesivo cementoso monocomponente.
- Excelente adherencia.
- Buena trabajabilidad. Tiempos de trabajo prolongados. Tiempo abierto mayor de 30 min.
- Alta adherencia inicial sin deslizamiento vertical.
- Espesor de aplicación de hasta 15 mm.
- Resiste la helada.
- Agua de amasado: 7 - 7.50 L por saco de 25 Kg.

Aplicaciones recomendadas:

- Revestimientos interiores de baldosas cerámicas de gran formato.
- Pavimentos porcelánicos interiores de gran formato y exteriores.
- Fondos de colocación irregulares.
- Pavimentos de alto tránsito.
- Ambientes con humedad permanente.
- En fachadas pegadas y piscinas, sustituir el agua de amasado por el aditivo **unilax**.

Soportes:

- Recrecidos cementosos
- Revocos de cemento
- Forjados o soleras de hormigón
- Recrecidos de anhidrita, previa imprimación con **uniprim**
- Enlucidos y placas de yeso, previa imprimación con **uniprim**
- Ladrillo cerámico de gran formato
- Baldosas/ mosaico/ piedras preexistentes *
- Paneles de cartón yeso

Materiales:

- Baldosas cerámicas de gran formato
- Baldosas cerámicas con absorción alta y gres
- Baldosas de gres porcelánico
- Mosaico vítreo
- Piedras naturales y mármoles sin riesgo de manchas

Consumo:

- Formato pequeño y mosaico / Llanas U4: 2-3 kg/m²
- Formato mediano / Llanas U6-U8: 3-5 kg/m²
- Formato grande / Llanas U10-U12: 5-7 kg/m²

*Consumo aproximado según pruebas de laboratorio.

Independientemente de las recomendaciones de uso indicadas para este adhesivo, respetar las normas de colocación vigentes en cada país.

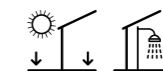
* super-prim mejora la adherencia sobre cerámica pulida o con acabado brillo.

Antes de utilizar este producto en alguna aplicación no indicada en este catálogo, realizar una prueba previa o consultar la ficha técnica del producto.

fr-one n

SAP	Presentación	Europalet	P/EU
100004241	fr-one n blanco	saco 25 kg	1.14 p/kg
100004244	fr-one n gris	saco 25 kg	1.08 p/kg
100277878	r-eco	bolsa 250 gr	1.31 p/u

maxifluid



maxifluid es un adhesivo cementoso de altas prestaciones tipo C2E51 según EN 12004, apto para colocación de todo tipo de baldosas cerámicas en pavimentos. Se caracteriza por su elevada capacidad humectante y fluidez lo que permite recubrir todo el dorso de la baldosa sin necesidad de realizar el doble encolado.

Adhesivo fluido deformable de elevadas prestaciones para la colocación "sin huecos" de pavimentos. Especialmente recomendado para gres porcelánico, terracota y grandes formatos. Interiores y exteriores.

Certificados / normativas:

EN 12004 C2E51
CSTB: 2456-222 MC 298 C2-S1-EG



Características:

- Adhesivo cementoso monocomponente.
- Mortero semifluido aplicable con llana dentada que bajo la presión de la baldosa, fluye y cubre todo el dorso de la misma.
- Excelente adherencia.
- Deformable.
- Tiempos de trabajo prolongados. Tiempo abierto mayor de 30 min.
- Espesor de aplicación de hasta 10 mm.
- Resiste la helada.
- Agua de amasado: 5,0 - 5,5 l por saco de 25 Kg.

Aplicaciones recomendadas:

- Pavimentos porcelánicos interiores y exteriores.
- Pavimentos porcelánicos de gran formato.
- Pavimentos de alto tránsito.
- Pavimentos con calefacción radiante.
- Colocación de cerámica sobre pavimentos cerámicos esmaltados.
- No utilizar nunca en pared.

Soportes:

- Recrecidos cementosos
- Forjados o soleras de hormigón
- Recrecidos de anhidrita, previa imprimación con **uniprim**
- Baldosas/ mosaico/ piedras preexistentes*
- Amasado con **unilax**, **fonopac r** aislante acustico

Materiales:

- Baldosas cerámicas de gran formato
- Baldosas cerámicas con absorción alta y gres
- Baldosas de gres porcelánico
- Baldosas de barro y terracota
- Piedras naturales y mármoles sin riesgo de manchas

Consumo:

- Formato pequeño y mosaico / Llanas U6-U8: 4-6 kg/m²
- Formato mediano / Llanas U10-U12: 6-8 kg/m²
- Formato grande / Llanas U10: 6-8 kg/m²

*Consumo aproximado según pruebas de laboratorio.

Independientemente de las recomendaciones de uso indicadas para este adhesivo, respetar las normas de colocación vigentes en cada país.

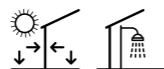
* super-prim mejora la adherencia sobre cerámica pulida o con acabado brillo.

Antes de utilizar este producto en alguna aplicación no indicada en este catálogo, realizar una prueba previa o consultar la ficha técnica del producto.

maxifluid

SAP	Presentación	Europalet	P/EU
100033113	maxifluid gris	saco 25 kg	1.09 p/kg
100277878	r-eco	bolsa 250 gr	1.31 p/u

one-flex Premium



one-flex Premium es un adhesivo cementoso de nueva generación tipo C2TES1, según EN 12004, apto para colocación de todo tipo de baldosas cerámica sobre los soportes más habituales usados en la construcción.

Se caracteriza por una amplio rango en el porcentaje de agua de amasado lo que implica diferentes prestaciones: alta capacidad humectante para porcentajes de agua de amasado en el rango alto y excelente tixotropía para porcentajes en el rango bajo. Uso profesional.



Certificados / normativas:

EN 12004 C2TES1
CSTB : 3110-243 MC 574 C2-S1-E



Características:

- Excelente adherencia. Deformable.
- Material de agarre, con óptimas condiciones de preparación amasado y aplicación.
- Alta adherencia inicial sin deslizamiento vertical.
- Tiempos de trabajo prolongados. Tiempo abierto > de 30 min.
- Espesor de aplicación de 2 a 15 mm.
- Amplio rango en el porcentaje de agua de amasado:
 - **one-flex premium blanco**
Agua de amasado: 8.1 - 8.9 L por saco de 25 Kg.
 - **one-flex premium gris**
Agua de amasado: 6.5 - 7.2 L por saco de 25 Kg.

Aplicaciones recomendadas:

- Pavimentos y revestimientos con baldosas cerámicas rectificadas
- Revestimientos interiores de baldosas cerámicas de gran formato.
- Pavimentos porcelánicos interiores de gran formato y exteriores.
- Pavimentos de alto tránsito.
- Pavimentos sobre calefacción radiante.
- Piscinas y ambientes con humedad permanente.
- En fachadas pegadas y piscinas, sustituir el agua de amasado por el aditivo **unilax**.

Soportes:

- Recrecidos cementosos
- Revocos de cemento
- Forjados o soleras de hormigón
- Recrecidos de anhidrita, previa imprimación con **uniprim**
- Enlucidos y placas de yeso, previa imprimación con **uniprim**
- Ladrillo cerámico de gran formato
- Baldosas/ mosaico/ piedras preexistentes*
- Paneles de cartón yeso
- Paneles a base de cemento
- Amasado con **unilax**, **fonopac r** aislante acustico

Materiales:

- Baldosas cerámicas de gran formato
- Baldosas cerámicas con absorción alta y gres
- Baldosas de gres porcelánico
- Mosaico vítreo
- Piedras naturales y mármoles sin riesgo de manchas

Consumo:

- Formato pequeño y mosaico / Llana U4: 2-3 kg/m²
- Formato mediano / Llanas U6-U8: 3-5 kg/m²
- Formato grande / Llanas U10-U12: 5-7 kg/m²

*Consumo aproximado según pruebas de laboratorio.

Independientemente de las recomendaciones de uso indicadas para este adhesivo, respetar las normas de colocación vigentes en cada país.

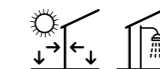
* super-prim mejora la adherencia sobre cerámica pulida o con acabado brillo.

Antes de utilizar este producto en alguna aplicación no indicada en este catálogo, realizar una prueba previa o consultar la ficha técnica del producto.

one-flex Premium

SAP	Presentación	Europalet	P/EU
100201526	one-flex Premium blanco	saco 25 kg	1.48 p/kg
100201543	one-flex Premium gris	saco 25 kg	1.42 p/kg
100277878	r-eco	bolsa 250 gr	1.31 p/u

super-one n



super-one n es un adhesivo cementoso de altas prestaciones tipo C2FTS1, según EN 12004, transitable a las 4 horas. Especialmente recomendado para la rápida puesta en servicio de tipo de baldosas cerámicas y piedra natural.

Resuelve la necesidad de colocación rápida, de cualquier tipo de formato y baldosa cerámica, incluido el gres porcelánico. Transitable a las 4 horas, este adhesivo permite la colocación de baldosas cerámicas y piedras naturales en locales que necesiten altas prestaciones mecánicas, como pavimentos comerciales e industriales o pavimentos con calefacción incorporada. Resistente al agua y las heladas.



Certificados / normativas:

EN 12004 C2FTS1
CSTB: 2455-252 MC 312 C2-S1-F



Características:

- Adhesivo cementoso monocomponente.
- Transitable a las 4 horas de la colocación.
- Excelente adherencia. Deformable.
- Mortero de textura fina, con óptimas condiciones de preparación amasado y aplicación.
- Alta adherencia inicial sin deslizamiento vertical.
- Tiempos de trabajo prolongados. Tiempo abierto mayor de 30 min.
- Espesor de aplicación de hasta 10 mm.
- Resiste la helada.
- Agua de amasado: 6,0 - 6,50 por saco de 25 Kg.

Aplicaciones recomendadas:

- Colocación de cerámica en trabajos de reforma.
- Pavimentos y revestimientos con piedra natural**
- Revestimientos interiores de baldosas cerámicas de gran formato.
- Pavimentos porcelánicos interiores de gran formato y exteriores.
- Pavimentos de alto tránsito.
- Pavimentos sobre calefacción radiante.
- Piscinas y ambientes con humedad permanente.
- En fachadas pegadas, sustituir el agua de amasado por el aditivo **unilax**.
- En pavimentos con aglomerados de mármol tipo DQS y zonas no sometidas a insolación directa, amasar con **unilax**.

Soportes:

- Recrecidos cementosos
- Revocos de cemento
- Forjados o soleras de hormigón
- Recrecidos de anhidrita, previa imprimación con **uniprim**
- Enlucidos y placas de yeso, previa imprimación con **uniprim**
- Baldosas/ mosaico/ piedras preexistentes*
- Paneles de cartón yeso
- Paneles a base de cemento
- Amasado con **unilax**, **fonopac r** aislante acustico

Materiales:

- Baldosas cerámicas de gran formato
- Baldosas cerámicas con absorción alta y gres
- Baldosas de gres porcelánico
- Mosaico vítreo
- Piedras naturales y mármoles sin riesgo de manchas
- Piedras naturales y mármoles sensibles a las manchas
- Amasado con **unilax**, DQS y otros aglomerados de mármol

Consumo:

- Formato pequeño y mosaico / Llana U4: 2-3 kg/m²
- Formato mediano / Llanas U6-U8: 3-5 kg/m²
- Formato grande / Llanas U10-U12: 5-7 kg/m²

*Consumo aproximado según pruebas de laboratorio.

Independientemente de las recomendaciones de uso indicadas para este adhesivo, respetar las normas de colocación vigentes en cada país.

* super-prim mejora la adherencia sobre cerámica pulida o con acabado brillo.

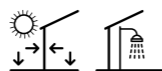
** Para pizarras y afines consultar con el Dep. Técnico de butech

Antes de utilizar este producto en alguna aplicación no indicada en este catálogo, realizar una prueba previa o consultar la ficha técnica del producto.

super-one n

SAP	Presentación	Europalet	P/EU
100031188	super-one n blanco	saco 25 kg	1.90 p/kg
100031189	super-one n gris	saco 25 kg	1.32 p/kg
100277878	r-eco	bolsa 250 gr	1.31 p/u

super-flex S2



super-flex S2 es un adhesivo de altas prestaciones sin polvo, tipo C2ES2, según EN 12004, apto para colocación de todo tipo de baldosas cerámicas sobre los soportes más habituales usados en la construcción. Especialmente recomendado para la colocación de gres porcelánico gran formato y poco espesor tipo XTONE y XLIGHT.

Este adhesivo reúne unas excelentes prestaciones de adherencia y deformabilidad sin necesidad de amasar con aditivos, con unas excelentes condiciones de uso: baja generación de polvo y embalaje de sólo 15 kg de peso. Este adhesivo de última tecnología, incluye aditivos y polímeros que incrementan el rendimiento de tal forma que con un saco de 15 kg de super-flex S2, se puede colocar la misma superficie de cerámica que con un saco de 25 kg de un adhesivo normal.

Certificados / normativas:
EN 12004 C2ES2

Características:

- Adhesivo cementoso monocomponente.
- Adhesivo aligerado. Bajo consumo en obra
- Baja emisión de polvo y otros elementos volátiles.
- Máxima adherencia y deformabilidad.
- Alta adherencia inicial sin deslizamiento vertical. Tixotrópico.
- Tiempos de trabajo prolongados. Tiempo abierto > de 30 min.
- Espesor de aplicación de hasta 10 mm.
- Resiste la helada.
- Agua de amasado: 6 l de agua por saco de 15 kg.

Aplicaciones recomendadas:

- Revestimientos interiores de láminas cerámicas de bajo espesor tipo XTONE y XLIGHT
- Pavimentos y revestimientos de XTONE y XLIGHT
- Revestimientos interiores y exteriores de baldosas cerámicas
- Pavimentos porcelánicos interiores y exteriores
- Pavimentos y revestimientos de gran formato
- Pavimentos de alto tránsito
- Pavimentos sobre calefacción radiante
- Piscinas y ambientes con humedad permanente

Soportes:

- Recrecidos cementosos
- Revocos de cemento
- Forjados o soleras de hormigón
- Recrecidos de anhidrita, previa imprimación con **uniprim**
- Enlucidos y placas de yeso, previa imprimación con **uniprim**
- Baldosas/ mosaico/ piedras preexistentes*
- Paneles de cartón yeso
- Paneles a base de cemento
- **fonopac r** aislante acústico

Materiales:

- Baldosas cerámicas de gran formato
- Baldosas cerámicas con absorción alta y gres
- Baldosas de gres porcelánico
- XTONE y XLIGHT
- Mosaico vítreo
- Piedras naturales y mármoles sin riesgo de manchas
- DQS y otros aglomerados de mármol

Consumo:

- Formato pequeño y mosaico / Llana U4: 2 kg/m²
- Formato mediano / Llanas U6-U8: 2-4 kg/m²
- Formato grande / Llanas U10-U12: 4-6 kg/m²

*Consumo aproximado según pruebas de laboratorio.

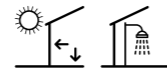
Independientemente de las recomendaciones de uso indicadas para este adhesivo, respetar las normas de colocación vigentes en cada país.

Antes de utilizar este producto en alguna aplicación no indicada en este catálogo, realizar una prueba previa o consultar la ficha técnica del producto.

super-flex S2


SAP	Presentación	Europalet	P/EU
100142757	super-flex S2 blanco	saco 15 kg	600 kg/palet
100277878	r-eco	bolsa 250 gr	3.81 p/kg 1.31 p/u

r eco



r eco es el primer aditivo para adhesivos cementosos que incluye plástico reciclado en su composición. Desarrollado a partir de escama fina de PET, se incorpora al amasado de los adhesivos cementosos de Butech participando en la reducción a la contaminación por plásticos, sin afectar a las prestaciones del material de agarre. Uso interior.

r eco incluye 250 gr. de plástico 100% reciclado, cantidad recomendada para cada saco de 25 kg de adhesivo, y equivalente a 50 bolsas de supermercado. Con un sencillo gesto, si se utilizara este aditivo en la colocación de toda la cerámica producida por PORCELANOSA se conseguiría reciclar cerca de 1.000 Tm de plástico, reduciendo vertidos y mejorando el estado de nuestro planeta.



Características:

- Fabricado a partir de botellas PET
- Origen: postconsumo recogido y tratado en CE
- Tamaño de partícula: < 0.2 mm
- Densidad: 0.575 gr/cm³
- Compatible con los adhesivos tipo C2 de Butech
- Porcentaje de amasado: 250 gr de r-eco por saco de 25 kg
- Uso interior

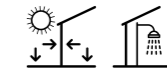
Compatible con los siguientes adhesivos:

- tixocem plus
- flexitec n
- fr-one n
- maxifluid
- one-flex Premium
- super-one n

r eco

SAP	Presentación	P/EU
100277878	r eco bolsa 250 gr	1.31 p/u

unilax



unilax es un látex que, mezclado con los adhesivos cementosos como one-flex Premium, fr-one n, super one n, rapimax n o maxifluid, mejora la adherencia y deformabilidad hasta el nivel C2S2 según EN 12004. Especialmente recomendado en colocación de cerámica en revestimientos exteriores.

Látex de resinas para mezclar con adhesivos base cemento, aporta un notable incremento de adherencia y flexibilidad. Especialmente recomendado para fachadas exteriores.



Características:

- Látex de resinas acrílicas en base acuosa
- Resistente a los productos químicos más habituales
- Excelente resistencia al calor
- Resiste la helada

Aplicaciones recomendadas:

- Colocación de cerámica en fachadas.
- Pavimentos de cerámica gran formato sobre calefacción radiante.
- Revestimientos interiores de baldosas cerámicas de gran formato sobre soportes ligeramente deformables.
- Pavimentos porcelánicos interiores y exteriores.
- Pavimentos de alto tránsito.
- Piscinas y ambientes con humedad permanente.

Soportes:

- Recrecidos cementosos
- Revocos de cemento
- Forjados o soleras de hormigón
- Recrecidos de anhidrita, previa imprimación con **uniprim**
- Enlucidos y placas de yeso, previa imprimación con **uniprim**
- Baldosas/ mosaico/ piedras preexistentes*
- Paneles de cartón yeso
- Paneles a base de cemento

Materiales:

- Baldosas cerámicas de gran formato
- Baldosas cerámicas con absorción alta y gres
- Baldosas de gres porcelánico
- Mosaico vítreo
- Piedras naturales y mármoles sin riesgo de manchas
- Piedras naturales y mármoles sensibles a las manchas
- DQS y otros aglomerados de mármol

Consumo:

- Para cada adhesivo cementoso, sustituir el agua de amasado por la misma cantidad de **unilax**.

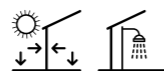
*super-prim mejora la adherencia sobre cerámica pulida o con acabado brillo.

Antes de utilizar este producto en alguna aplicación no indicada en este catálogo, realizar una prueba previa o consultar la ficha técnica del producto.

unilax

SAP	Presentación	Europalet	P/EU
100004376	unilax bote 20 kg	560 kg/palet	6.88 p/kg
100004377	unilax bote 5 kg	480 kg/palet	7.35 p/kg

politech n



politech n es un adhesivo en base poliuretano bicomponente tipo R2T, según EN 12004, apto para colocaciones sobre soportes deformables. Especialmente recomendado para soportes especiales como planchas de metal o materiales sintéticos, donde no es posible utilizar adhesivos cementosos.

Adhesivo tecnológico de poliuretano, bicomponente, de elevadas prestaciones, para la colocación de todo tipo de baldosas cerámicas en soportes deformables.



Certificados / normativas:
EN 12004 R2T

Características:

- Adhesivo en base poliuretano bicomponente.
- Excelente adherencia. Máxima deformabilidad.
- Nula absorción de agua. Impermeable.
- Alta resistencia química.
- Alta adherencia inicial sin deslizamiento vertical.
- Espesor de aplicación de hasta 8 mm.
- Resiste la helada.

Aplicaciones recomendadas:

- Colocación de revestimientos no compatibles con adhesivos cementosos
- Revestimiento sobre soportes no compatibles con adhesivos cementosos
- Pavimentos sobre soportes deformables
- Pavimento con especial resistencia química
- Piscinas y ambientes con humedad permanente, baños de vapor y balnearios
- Colocación de pizarras y otras piedras naturales con riesgo de deformación por absorción de agua
- Pavimentos interiores de DQS de L'ANTIC COLONIAL y otros aglomerados de mármol
- Placas de KRION

Soportes:

- Recrecidos cementosos
- Revocos de cemento
- Forjados o soleras de hormigón
- Recrecidos de anhidrita
- Enlucidos y placas de yeso
- Baldosas/ mosaico/ piedras preexistentes*
- Paneles de cartón yeso
- Paneles a base de cemento
- Paneles de madera
- Superficies de metal
- Superficies de poliéster o PVC
- Superficies de vidrio

Materiales:

- Baldosas cerámicas de gran formato
- Baldosas cerámicas con absorción alta y gres
- Baldosas de gres porcelánico
- XTONE y XLIGHT
- Mosaico vítreo
- Piedras naturales y mármoles sin riesgo de manchas
- Piedras naturales y mármoles sensibles a las manchas
- Pizarras y afines sensibles al contacto con el agua
- DQS y otros aglomerados de mármol
- KRION y otros tipos de solid surface

Consumo:

- Formato pequeño y mosaico / Llana U3: 2 kg/m²
- Formato mediano / Llanas U4: 2-3 kg/m²
- Formato grande / Llanas U6: 3-4 kg/m²

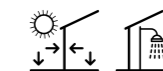
*Consumo aproximado según pruebas de laboratorio.

Independientemente de las recomendaciones de uso indicadas para este adhesivo, respetar las normas de colocación vigentes en cada país.

Antes de utilizar este producto en alguna aplicación no indicada en este catálogo, realizar una prueba previa o consultar la ficha técnica del producto.

politech n				
SAP	Presentación	Europalet	P/EU	
100138260	politech n blanco	bote 12 kg	576 kg/palet	11.95 p/kg

politech Premium



politech Premium es un adhesivo de resinas reactivas ultra manejable y fácil de usar, especialmente indicado cuando se necesite máxima fuerza de agarre y deformabilidad. Adecuado para la mayor parte de revestimientos y soportes utilizados en la construcción, permite garantizar la puesta en servicio de materiales como el AIRSLATE de L'ANTIC COLONIAL.

Se trabaja como un adhesivo cementoso pero con las prestaciones de agarre, flexibilidad y resistencia al agua de una adhesivo de resinas reactivas. Uso profesional.



Certificados / normativas:
EN 12004 R2T

Características:

- Adhesivo bicomponente de resinas reactivas
- Inmejorable trabajabilidad; igual a la de cualquier adhesivo cementoso
- Máxima adherencia y excelente flexibilidad; más de 50mm de deformabilidad transversal
- Elevada capacidad humectante y prolongado tiempo abierto
- Secado rápido: admite tráfico ligero a partir de las 6 horas de la colocación
- Espesor de aplicación de hasta 15 mm

Aplicaciones recomendadas:

- Colocación de revestimientos no compatibles con adhesivos cementosos
- Revestimiento sobre soportes no compatibles con adhesivos cementosos
- Pavimentos sobre soportes deformables
- Pavimento con especial resistencia química
- Piscinas y ambientes con humedad permanente, baños de vapor y balnearios
- Revestimientos de placas de piedra tipo AIRSLATE de L'ANTIC COLONIAL
- Colocación de pizarras y otras piedras naturales con riesgo de deformación por absorción de agua

Soportes:

- Soportes de hormigón, mortero de cemento o anhidrita
- Placas y revocos de mortero de cemento o yeso
- Paneles de cartón yeso y madera
- Revestimientos ceramicos existentes
- Planchas de metal
- Superficies pintadas con resinas en base epoxi o poliuretano

Materiales:

- Baldosas cerámicas de gran formato
- Baldosas cerámicas con absorción alta y gres
- Baldosas de gres porcelánico
- XTONE y XLIGHT
- Mosaico vítreo
- Piedras naturales y mármoles sin riesgo de manchas
- Piedras naturales y mármoles sensibles a las manchas
- Pizarras y afines sensibles al contacto con el agua
- AIRSLATE
- DQS y otros aglomerados de mármol

Consumo:

- Formato pequeño y mosaico / Llana U3: 2 kg/m²
- Formato mediano / Llanas U4: 2-3 kg/m²
- Formato grande / Llanas U6: 3-4 kg/m²

*Consumo aproximado según pruebas de laboratorio.

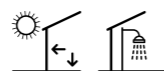
Independientemente de las recomendaciones de uso indicadas para este adhesivo, respetar las normas de colocación vigentes en cada país.

Antes de utilizar este producto en alguna aplicación no indicada en este catálogo, realizar una prueba previa o consultar la ficha técnica del producto.

politech Premium				
SAP	Presentación	Europalet	P/EU	
100217753	politech Premium	bote 10 kg	330 kg/palet	17.56 p/kg

ADHESIVOS PARA LA COLOCACIÓN CERÁMICA

linkfloor fix



linkfloor fix es un adhesivo acrílico sin disolventes para revestimientos ligeros como moquetas, placas de PVC, caucho o linóleo, incluso en pavimentos con tráfico intenso. Sus elevadas prestaciones y gran polivalencia, permiten su uso en todo tipo de instalaciones técnicas como pabellones deportivos, incluso en paredes. Uso profesional.

Especialmente recomendado para la instalación de pavimentos de Linkfloor de L'ANTIC COLONIAL.



Certificados / normativas:
Certificación náutica IMO

Características:

- Adhesivo sin disolventes ni olores
- Excelente adherencia y flexibilidad
- Elevado agarre inicial, sobre todo para aplicaciones en pared
- Resistente a tráfico elevado como hospitales o aeropuertos
- Compatible con suelos radiantes
- Adecuado para la colocación de nuevas placas de PVC sobre pavimentos de PVC existentes

Aplicaciones recomendadas:

- Pavimentos y revestimientos interiores no cerámicos
- Pavimentos de alto tránsito.
- Pavimentos sobre calefacción radiante

Soportes:

- Soleras y revocos de mortero de cemento.
- Placas de hormigón.
- Placas de cartón yeso.
- Pavimentos y revestimientos cerámicos existentes
- Pavimentos de parquet existentes.
- Pavimentos de PVC existentes.
- Sobre paneles de madera ignífugos o con tratamiento hidrófugo, aplicar super-prim

Materiales:

- Losetas de PVC decorativo (LVT).
- PVC homogéneos y multicapas (baldosas o rollos).
- PVC sobre corcho.
- Poliolefinas.
- Linóleo en rollos.
- Vinilos Expandidos con Relieve.
- Baldosas semiflexibles.
- Moquetas con o sin dorso.
- Moquetas sobre espuma (látex).
- Moquetas con el dorso sin tejer.
- Moquetas con el dorso sintético (Action Back).
- Especialmente indicado para Linkfloor de L'ANTIC COLONIAL

Consumo:

- Revestimientos o soportes lisos: 200 – 250 gr/m²
- Revestimientos o soportes rugosos: 300 – 350 gr/m²

*Consumo aproximado según pruebas de laboratorio.

Independientemente de las recomendaciones de uso indicadas para este adhesivo, respetar las normas de colocación vigentes en cada país.

* Antes de utilizar este producto en alguna aplicación no indicada en este catálogo, realizar una prueba previa o consultar la ficha técnica del producto.

linkfloor fix

SAP	linkfloor fix	Presentación	Europalet	P/EU
100243761	linkfloor fix	bote 20 kg	640 kg/palet	12.02 p/kg

skins fix



skins fix es un adhesivo coloreado para la colocación de todo tipo papeles pintados: papeles tejidos sin tejer (TNT), vinílicos, dúplex, ligeros, pesados y otros. El indicador de color marca la zona donde se ha aplicado el producto, facilitando la colocación del papel pintado.

Especialmente desarrollado para la colocación de SKINS WALLPAPER de L'Antic Colonial.



Características:

- Adhesivo listo para su uso
- Color rosado durante la aplicación, transparente una vez seco

Aplicaciones recomendadas:

- Revestimientos interiores con todo tipo de papeles pintados
- Adecuado para ambientes con presencia de humedad como cocinas y baños
- Aplicable sobre muebles y puertas

Soportes:

- Soportes adecuados para la colocación de papel pintado, sanos, secos, limpios, sólidos, lisos y absorbentes

Materiales:

- Apto para todo tipo de papeles pintados: ligeros, pesados, vinílicos, tejidos o dúplex

Consumo:

- Aproximadamente 125 gr/m²

*Consumo aproximado según pruebas de laboratorio.

Independientemente de las recomendaciones de uso indicadas para este adhesivo, respetar las normas de colocación vigentes en cada país.

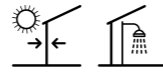
Antes de utilizar este producto en alguna aplicación no indicada en este catálogo, realizar una prueba previa o consultar la ficha técnica del producto.

skins fix

SAP	skins fix	Presentación	P/EU
100309616	skins fix	bote 3 kg	22.32 p/u

ADHESIVO POLÍMERO

h-920



h-920 es un adhesivo y sellador polímero híbrido de altas prestaciones. Polimeriza en contacto con la humedad ambiental convirtiéndose en un elastómero de extraordinaria elasticidad y excelente adherencia. Exento de isocianatos, siliconas y disolventes proporciona un elevado agarre desde el momento de su aplicación, sobre una amplia variedad de materiales usados en construcción como cerámica, piedra natural, madera o metal. Uso profesional.



Características:

- Polímero híbrido adecuado tanto como adhesivo como sellante
- Máxima flexibilidad
- Elevadas prestaciones mecánicas
- Gran agarre inicial; rápida formación de piel y curado final
- Excelente adherencia incluso sobre superficies húmedas e inmersión
- Resistente a la radiación UV y a los agentes atmosféricos
- Pintable

Soportes:

- Todos los soportes habituales en construcción

Consumo:

- Aproximadamente 2 m²/cartucho

*Consumo aproximado según pruebas de laboratorio.

Aplicaciones recomendadas:

- Revestimientos interiores y exteriores
- Adhesivo de pegado directo, sujeción inmediata
- Pegado elástico en la construcción sobre planchas galvanizadas, metales férreos o no férreos, materiales plásticos o poliestireno. Especialmente recomendado para:
 - Instalación de fachadas ventiladas
 - Instalación de suelos técnicos elevados
- Pegado de paneles Concept XPS
- Sellado de juntas de movimiento en revestimientos

Materiales:

- Baldosas cerámicas y mosaico vítreo.
- Ladrillo, hormigón, obra vista, mármol y piedra natural.
- Paneles de madera.
- Concept XPS y otros paneles de poliestireno.
- Metales como aluminio, hierro, zinc y galvanizados.
- PVC y materiales plásticos.
- KRION y otros tipos de solid surface.

Independientemente de las recomendaciones de uso indicadas para este adhesivo, respetar las normas de colocación vigentes en cada país.

* Antes de utilizar este producto en alguna aplicación no indicada en este catálogo, realizar una prueba previa o consultar la ficha técnica del producto.

h-920

SAP	Presentación	Embalaje	P/EU
100292915	h-920 blanco cartucho 290 ml	25 ud/caja	11.89 p/u



Anclajes para fachada pegada

Estos anclajes han sido diseñados como elemento de seguridad en revestimientos de gres porcelánico colocados por el método de colocación en capa fina y doble encolado de las piezas. Se recomienda el uso de adhesivos cementosos tipo C2S2 según EN 12004.

Características:

- Grapas de acero inoxidable 1.4301 (AISI 304 V2A).

Aplicaciones recomendadas:

- Colocación de cerámica en paredes exteriores.
- Colocación de cerámica en interiores, techos y cornisas para los que necesite un sistema de fijación mecánica.

Tipos de grapa:

- Tipo 1** Grapa intermedia: Junta de colocación de hasta 7 mm.
- Tipo 2** Grapa para arranque o terminación de fachadas: Junta de colocación de hasta 7 mm.
- Tipo 5** Grapa para colocaciones con junta trabada: Junta de colocación de hasta 7 mm.



Consumo:

El número de anclajes varía con cada diseño de fachada. En el caso de una fachada regular sin huecos, el número aproximado de grapas serían los siguientes.

Colocación de damero:

Baldosa	Anclajes Tipo 1	Anclajes Tipo 2
59,6cm x 59,6cm	4,5	1,1
59,6cm x 120cm	2,8	0,7
59,6cm x 180cm	2,2	0,6
40cm x 80cm	5,0	1,3
80cm x 80cm	2,5	0,6
120cm x 120cm	1,7	0,4
120cm x 250cm	0,9	0,2
150cm x 300cm	0,7	0,2

Colocación con junta trabada:

Baldosa	Anclajes Tipo 1	Anclajes Tipo 2	Anclajes Tipo 5
25cm x 150cm	2,7	1,6	6,4
29,4cm x 120cm	2,8	1,7	6,8

Anclajes para fachada pegada

Anclajes ocultos

Sistema de fijación mecánica de baldosas de gres porcelánico en el que la grapa se inserta en ranuras realizadas en el lateral de la pieza. Una vez rellenas las juntas de colocación, los anclajes quedan ocultos a la vista sin afectar al diseño de la fachada.

Baldosas cerámicas de 10 a 12 mm de espesor y juntas de colocación de hasta 7 mm

STON-KER, SOLIDKER, PAR-KER y HIGHKER

SAP	Descripción	Tipo de grapa	Medida	Presentación	P/EU
100005743	Junta mínima I	Tipo 1	40mm x 20mm x 9mm	Bolsa 50 ud	1.53 p/u
100005744	Junta mínima A/T 4cm	Tipo 2	40mm x 20mm x 9mm	Bolsa 50 ud	1.53 p/u
100005745	Junta mínima A/T 8cm	Tipo 2	80mm x 20mm x 9mm	Bolsa 50 ud	1.70 p/u
100315264	Junta trabada	Tipo 5	40mm x 20mm x 9mm	Bolsa 50 ud	1.97 p/u

* Incluye tornillo de acero inoxidable y taco para ladrillo cerámico u hormigón.

Anclajes vistos

Anclaje para fachadas pegadas en el que las pestañas de fijación de la grapa quedan a la vista después de la instalación de la baldosa de gres porcelánico. Fabricadas en acero inoxidable, pueden suministrarse lacadas en el color que mejor combine con la cerámica elegida, consultar con el equipo comercial de butech.

Baldosas cerámicas de 10 a 12 mm de espesor y juntas de colocación de hasta 7 mm

STON-KER, SOLIDKER, PAR-KER y HIGHKER

SAP	Descripción	Tipo de grapa	Medida	Presentación	P/EU
100110368	Junta mínima I	Tipo 1	40mm x 20mm x 16mm	Bolsa 50 ud	1.70 p/u
100110369	Junta mínima A/T 4cm	Tipo 2	40mm x 20mm x 16mm	Bolsa 50 ud	1.70 p/u

*Consultar con el equipo comercial de Butech la disponibilidad de acabados lacados en función de la cerámica elegida.

**No incluye taco ni tornillo de acero inoxidable.

Baldosas cerámicas de 8.5 mm de espesor y juntas de colocación de hasta 7 mm

STON-KER L

SAP	Descripción	Tipo de grapa	Medida	Presentación	P/EU
100315272	Junta mínima I	Tipo 1	40mm x 20mm x 13mm	Bolsa 50 ud	1.60 p/u
100315290	Junta mínima A/T 4cm	Tipo 2	40mm x 20mm x 13mm	Bolsa 50 ud	1.60 p/u

* Consultar con el equipo comercial de butech la disponibilidad de acabados lacados en función de la cerámica elegida.

** No incluye taco ni tornillo de acero inoxidable.

Laminados cerámicos de 6 mm de espesor y juntas de colocación de hasta 7 mm

XTONE

SAP	Descripción	Tipo de grapa	Medida	Presentación	P/EU
100315292	Junta mínima I	Tipo 1	40mm x 20mm x 10.5mm	Bolsa 50 ud	1.50 p/u
100315265	Junta mínima A/T 4cm	Tipo 2	40mm x 20mm x 10.5mm	Bolsa 50 ud	1.50 p/u

* Consultar con el equipo comercial de butech la disponibilidad de acabados lacados en función de la cerámica elegida.

** No incluye taco ni tornillo de acero inoxidable.

Tablas de selección de adhesivos butech según UNE 138002

SELECCIÓN DEL ADHESIVO PARA PAVIMENTOS INTERIORES RESIDENCIALES Y DE PÚBLICA CONCURRENCIA PEATONAL

Tipos de baldosas (ISO 13006): BI_a / BI_b

Gres rectificado, Gres porcelánico, STON-KER, PAR-KER

Tipo de soporte	Longitud lado más largo de la baldosa			
	≤ 300mm	≤ 600mm	≤ 900mm	> 900mm
Recrido cementoso con calefacción radiante	C2	C2 S1		C2 S2
Recrido cementoso sin calefacción radiante	C1	C2		
Recrido anhidrita con calefacción radiante*	C2	C2 S1		C2 S2
Recrido anhidrita sin calefacción radiante*	C1	C2		
Forjado o solera de hormigón	C2		C2 S1	
Baldosas/ mosaico/ piedras preexistentes	C2			
Superficies de metal	R1		-	

* imprimación previa en adhesivos C

SELECCIÓN DEL ADHESIVO PARA PAVIMENTOS INTERIORES COMERCIALES O DE USO INDUSTRIAL CON EXIGENCIAS MECÁNICAS

Tipos de baldosas (ISO 13006): BI_a / BI_b

Gres rectificado, Gres porcelánico, STON-KER, PAR-KER

Tipo de soporte	Longitud lado más largo de la baldosa			
	≤ 300mm	≤ 600mm	≤ 900mm	> 900mm
Recrido cementoso con calefacción radiante	C2	C2 S1		C2 S2
Recrido cementoso sin calefacción radiante	C2		C2 S1	
Forjado o solera de hormigón	C2		C2 S1	
Baldosas/ mosaico/ piedras preexistentes	C2		C2 S1	
Superficies de metal	R1	R2		-

SELECCIÓN DEL ADHESIVO PARA PAVIMENTOS EXTERIORES

Tipos de baldosas (ISO 13006): BI_a

Gres rectificado, Gres porcelánico, STON-KER, PAR-KER

TIPO DE SOPORTE	Longitud lado más largo de la baldosa			
	≤ 300mm	≤ 600mm	≤ 900mm	> 900mm
Recrido cementoso sin calefacción radiante	C2	C2 S1	C2 S2	
Losa o solera de hormigón	C2	C2 S1	C2 S2	
Baldosas/ mosaico/ piedras preexistentes	C2 S1	C2 S1	C2 S2	
Superficies de metal	R1		R2	-

SELECCIÓN DEL ADHESIVO PARA PAREDES INTERIORES

Tipos de baldosas (ISO 13006): BI_a

Gres porcelánico, STON-KER, PAR-KER

Tipo de soporte	Longitud lado más largo de la baldosa			
	≤ 300mm	≤ 600mm	≤ 900mm	> 900mm
Revoque a base de cal/cemento con calefacción radiante	C2 / D1	C2 S1		C2 S2
Revoque a base de cal/cemento sin calefacción radiante	C1 / D1	C2		
Revoque a base de yeso con calefacción radiante*	C2 / D1	C2 S1		C2 S2
Revoque a base de yeso sin calefacción radiante*	C1 / D1	C2		
Ladrillo cerámico de gran formato	C1	C2		
Hormigón	C2 / D1	C2	C2 S1	
Baldosas/mosaico/piedras preexistentes	C2		C2 S1	
Paneles a base de cemento/fibroceso	C1 / D1	C2		C2 S1
Superficies de madera	C2 / D1 / R1	C2 S1 / R1		-
Paneles de cartón-yeso	C1 / D1	C2	C2 S1	-
Superficies de metal	R1		-	

* imprimación previa en adhesivos C

Tipos de baldosas (ISO 13006): BIII

Monoporosa, Monoporosa rectificado

Tipo de soporte	Longitud lado más largo de la baldosa			
	≤ 300mm	≤ 600mm	≤ 900mm	> 900mm
Revoque a base de cal/cemento con calefacción radiante	C2 / D1	C2 S1		C2 S2
Revoque a base de cal/cemento sin calefacción radiante	C1 / D1	C1	C2	
Revoque a base de yeso con calefacción radiante*	C2 / D1	C2 S1		C2 S2
Revoque a base de yeso sin calefacción radiante*	C1 / D1	C1	C2	
Ladrillo cerámico de gran formato	C1	C1	C2	
Hormigón	C1	C2	C2 S1	
Baldosas/mosaico/piedras preexistentes	C2		C2 S1	
Paneles a base de cemento/fibroceso	C1 / D1	C2		C2 S1
Superficies de madera	C2 / D1 / R1	C2 S1 / R1		-
Paneles de cartón-yeso	C1 / D1	C2	C2 S1	-
Superficies de metal	R1		-	

* imprimación previa en adhesivos C

SELECCIÓN DEL ADHESIVO PARA PAREDES Y TECHOS EXTERIORES

Tipos de baldosas (ISO 13006): BI_a / BIII

Monoporosa, Monoporosa rectificado, Gres porcelánico, STON-KER, PAR-KER

TIPO DE SOPORTE	Longitud lado más largo de la baldosa			
	≤ 300mm	≤ 600mm	≤ 900mm	> 900mm
Revoque a base de cal/cemento	C2 S1	C2 S1	C2 S2	
Hormigón	C2 S1	C2 S2		
Paneles a base de cemento/fibroceso	C2 S1	C2 S2		-
Superficies de metal	R1		R2	-

Tablas de selección de adhesivos butech según UNE 138002

SELECCIÓN DEL ADHESIVO PARA PAVIMENTOS Y REVESTIMIENTOS CON LÁMINAS CERÁMICAS

Tipos de baldosas (ISO 13006): BI_a

XTONE & XTONE Premium

Tipo de soporte	Sin fibra		Con fibra	
	≤ 70 cm	> 70 cm	≤ 70 cm	> 70 cm
Pavimento interior y pared	C2	C2 S1	C2 S1	C2 S2
Pavimento exterior o calefactado	C2 S2			
Fachada	C2 S1	C2 S2	R2	
Soportes altamente deformables	R2			

SELECCIÓN DEL ADHESIVO PARA PAVIMENTOS Y REVESTIMIENTOS CON MOSAICOS

Tipo de soporte	Sin malla			Con malla		
	Vitreo y cerámica	Piedra natural	Madera y metal	Vitreo y cerámica	Piedra natural	Madera y metal
Pavimento interior y pared sin presencia de agua	C2	C2 S1 F	R2	C2 S1	C2 S1 F	R2
Pavimento interior y pared con presencia de agua	C2 S1	C2 S1 F	R2	C2 S1	C2 S1 F	R2
Piscinas	C2 S2	C2 S2	-	-	-	-
Soportes altamente deformables	R2			R2		

SELECCIÓN DEL ADHESIVO PARA PAVIMENTOS Y REVESTIMIENTOS CON PIEDRA NATURAL

Tipo de soporte	Resiste manchas		Sensible manchas		Pizarra y afines		DQS**
	≤ 600mm	> 600mm	≤ 600mm	> 600mm	≤ 300mm	> 300mm	
Pavimento interior y pared sin presencia de agua	C2	C2 S1	C2 F	C2 S1 F	C2 S1 F	R2	C2 S2 F
Pavimento interior y pared con presencia de agua	C2 S1	C2 S2	C2 S1 F	C2 S2 F	C2 S2 F	R2	-
Pavimento exterior o calefactado	C2 S2	C2 S2	C2 S2 F	C2 S2 F	C2 S2 F	R2	-
Piscinas	C2 S2	C2 S2	C2 S2 F	C2 S2 F	C2 S2 F	R2	-
Soportes altamente deformables	R2						

* Placas de piedra natural emallada: Consultar con el Departamento técnico de butech

** En pavimentos con insolación directa, utilizar adhesivos R2

Tablas de consumo de adhesivos butech según llana dentada

CONSUMO DE ADHESIVO (kg / m ²)	U3	U4	U6	U8	U10	U12	U10
Tipo de adhesivo	3 x 3	4 x 4	6 x 6	8 x 8	10 x 10	12 x 12	R 10 x 10
tixocem plus		2-3	3-4	4-5	5-6		
flexitec n		2-3	3-4	4-5	5-6		
fr-one n		2-3	3-4	4-5	5-6	6-7	
one-flex premium		2-3	3-4	4-5	5-6	6-7	
super-one n		2-3	3-4	4-5	5-6	6-7	
super-flex s2		1-2	2-3	3-4	4-5	5-6	
maxifluid						6-7	6-7
politech n	1-2	2-3	3-4	4-5			
politech premium	1-2	2-3	3-4	4-5			

LLANA DENTADA RECOMENDADA

Tipo de cerámica	mm x mm	U3	U4	U6	U8	U10	U12	U10
Monoporosa	316 x 200		x	x				
Monoporosa	316 x 446		x	x	x			
Monoporosa	316 x 592		x	x	x	x		
Monoporosa	316 x 900		x	x	x	x	x	
Monoporosa	450 x 1200		x		x	x	x	
PAR-KER	215 x 659		x	x	x	x		
PAR-KER	143 x 900		x		x	x		
PAR-KER	220 x 900		x		x	x		
PAR-KER	193 x 1200		x		x	x	x	x
PAR-KER	294 x 1200		x		x	x	x	x
PAR-KER	250 x 1500		x		x	x	x	x
PAR-KER	193 x 1800		x		x	x	x	x
PAR-KER	294 x 1800		x		x	x	x	x
STON-KER	443 x 443		x	x	x	x		
STON-KER	435 x 659		x		x	x	x	x
STON-KER	450 x 900		x		x	x	x	x
STON-KER	596 x 596		x		x	x	x	x
STON-KER	800 x 800		x		x	x	x	x
STON-KER	596 x 1200		x			x	x	x
STON-KER	1200 x 1200		x			x	x	x
XTONE	1000 x 3000	x	x		x	x	x	
XTONE Premium	1200 x 1200	x	x		x	x	x	
XTONE Premium	1200 x 2500	x	x		x	x	x	
XTONE Premium	1500 x 3200	x	x		x	x	x	
MOSAICOS		x	x	x				
AIRSLATE	1200 x 2400		x	x				

x Llana recomendada en condiciones standard



MATERIAL DE REJUNTADO Y SELLADORES ELÁSTICOS

MATERIALES CEMENTOSOS PARA JUNTAS DE COLOCACIÓN

colorstuk rapid n, 136 | colorstuk 0-4 n, 137 | colorstuk n especial, 138

ADITIVOS PARA JUNTAS CEMENTOSAS

cl-stuk, 139

MASILLAS EPOXÍDICAS PARA JUNTAS

epotech aqua, 140 | epotech nature, 141 | epotech crystal, 142
kit de limpieza epoxy, 143 | epotech cleaner, 143 | esponja epoxy, 143

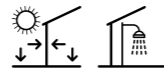
SELLADORES ELÁSTICOS DE JUNTAS

s-107 n, 144 | s-502 n, 145 | p-404, 147

SISTEMA DE NIVELACIÓN PARA BALDOSAS CERÁMICAS

crucetas autonivelantes, 148

colorstuk rapid n



colorstuk rapid n es un material de juntas cementoso de altas prestaciones, tipo CG2 WA según EN 13888, para el relleno de juntas de hasta 15 mm. Apto para todo tipo de baldosas cerámicas y piedras naturales, está especialmente recomendado para aplicaciones en exteriores y ambientes con humedad permanente.

Mortero técnico coloreado de fraguado y endurecido rápido para el sellado de juntas de colocación de hasta 15 mm. Apto para todo tipo de baldosas cerámicas y piedras naturales. Interiores y exteriores.



Certificados / normativas:
EN 13888 CG2 WA

Características:

- Mortero coloreado cementoso monocomponente.
- Mortero de textura fina, apto para juntas de hasta 15 mm.
- Mortero de fraguado y endurecimiento rápido.
- No produce eflorescencias.
- Excelente resistencia mecánica.
- Resistente al calor y a la radiación UV.
- Resiste la helada.
- Mortero hidrofugo.
- Acción antimoho.
- Fácil aplicación y limpieza.
- Amplia gama de colores.
- Agua de amasado:
colorstuk rapid n 1-1,3 l por saco de 5 Kg.

Aplicaciones recomendadas:

- Juntas de colocación de hasta 15 mm.
- Revestimientos y pavimentos interiores.
- Pavimentos exteriores y terrazas.
- Pavimentos de alto tránsito.
- Pavimentos sobre calefacción radiante.
- Piscinas y ambientes con humedad permanente.
- Revestimientos exteriores en fachadas.

Soportes:

- Todos los soportes habituales para la colocación cerámica.

Consumo:

- Consulta la tabla de rejuntados de la página 150

Materiales:

- Baldosas cerámicas absorbentes y no absorbentes, incluso gres porcelánico.
- Baldosas con diseño tipo mosaico.
- Mosaico vítreo.
- Baldosas de barro y terracota.
- Piedras naturales y mármoles sin riesgo de manchas.

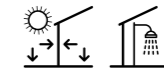
colorstuk rapid n

SAP	Color	Presentación	Europalet	P/EU
100236463	blanco	saco 5 kg	400 kg/palet	3.67 p/kg
100275760	perla	saco 5 kg	400 kg/palet	4.56 p/kg
100236834	gris	saco 5 kg	400 kg/palet	3.76 p/kg
100236808	beige	saco 5 kg	400 kg/palet	4.50 p/kg
100331788	caliza	saco 5 kg	400 kg/palet	4.44 p/kg
100309550	oak	saco 5 kg	400 kg/palet	4.93 p/kg
100236794	marfil	saco 5 kg	400 kg/palet	4.44 p/kg
100236833	caramelo	saco 5 kg	400 kg/palet	3.92 p/kg
100236809	marrón	saco 5 kg	400 kg/palet	3.32 p/kg
100236823	tabaco	saco 5 kg	400 kg/palet	4.82 p/kg
100236824	moka	saco 5 kg	400 kg/palet	3.43 p/kg
100236464	manhattan	saco 5 kg	400 kg/palet	3.52 p/kg
100236449	cemento	saco 5 kg	400 kg/palet	3.06 p/kg
100236481	antracita	saco 5 kg	400 kg/palet	3.15 p/kg
100236475	negro	saco 5 kg	400 kg/palet	3.75 p/kg

Los colores expuestos son aproximados y pueden variar por motivos de impresión.

Antes de utilizar este producto en alguna aplicación no indicada en este catálogo, realizar una prueba previa o consultar la ficha técnica del producto.

colorstuk 0-4 n



colorstuk 0-4 n es un material de juntas de acabado fino, tipo CG2 WA, según EN 13888, para el relleno de juntas de hasta 4 mm. Se caracterizan por su fácil aplicación, resistencia y estabilidad del color de la junta, está especialmente recomendado para baldosas cerámicas rectificadas.

Mortero técnico coloreado de acabado fino para el sellado de juntas de colocación de 0 a 4 mm. Apto para todo tipo de baldosas cerámicas y piedras naturales. Interiores y exteriores.



Certificados / normativas:
EN 13888 CG2 WA

Características:

- Mortero coloreado cementoso monocomponente.
- Mortero de textura fina, apto para juntas de hasta 4 mm.
- Fácil aplicación y limpieza.
- Resistente al calor y a la radiación UV
- Resiste la helada.
- Amplia gama de colores.
- Agua de amasado:
colorstuk 0-4 n 1,5 l por saco de 5 Kg.

Aplicaciones recomendadas:

- Juntas de colocación de hasta 4 mm.
- Revestimientos interiores. Especialmente recomendado para baldosas rectificadas.
- Pavimentos interiores, incluso locales públicos.

En las siguientes aplicaciones, sustituir el agua de amasado por el aditivo **cl-stuk**.

- Pavimentos exteriores.
- Pavimentos de alto tránsito.
- Pavimentos sobre calefacción radiante.
- Piscinas y ambientes con humedad permanente.

Soportes:

- Todos los soportes habituales para la colocación cerámica.

Consumo:

- Consulta la tabla de rejuntados de la página 150

Materiales:

- Baldosas cerámicas absorbentes y no absorbentes, incluso gres porcelánico.
- Mosaico vítreo.
- Piedras naturales y mármoles sin riesgo de manchas.

En las siguientes aplicaciones, sustituir el agua de amasado por el aditivo **cl-stuk**.

- Revestimientos con diseño tipo mosaico.
- Placas de DQS y otros tipos de aglomerados de mármol.

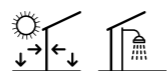
colorstuk 0-4 n

SAP	Color	Presentación	Europalet	P/EU
100236442	blanco	saco 5 kg	400 kg/palet	1.99 p/kg
100275725	perla	saco 5 kg	400 kg/palet	2.15 p/kg
100236806	gris	saco 5 kg	400 kg/palet	2.10 p/kg
100236419	beige	saco 5 kg	400 kg/palet	2.51 p/kg
100236480	marfil	saco 5 kg	400 kg/palet	1.90 p/kg
100236446	marrón	saco 5 kg	400 kg/palet	1.90 p/kg
100236807	moka	saco 5 kg	400 kg/palet	2.05 p/kg
100236461	manhattan	saco 5 kg	400 kg/palet	1.90 p/kg
100236462	cemento	saco 5 kg	400 kg/palet	1.90 p/kg
100236409	antracita	saco 5 kg	400 kg/palet	1.90 p/kg
100236472	negro	saco 5 kg	400 kg/palet	2.43 p/kg

Los colores expuestos son aproximados y pueden variar por motivos de impresión.

Antes de utilizar este producto en alguna aplicación no indicada en este catálogo, realizar una prueba previa o consultar la ficha técnica del producto.

colorstuk especial n



colorstuk especial n es un material de juntas de acabado finísimo, tipo CG2 WA, según EN 13888, para el relleno de juntas de hasta 4 mm. Se caracterizan por una formulación con áridos ultrafinos, por lo que está especialmente recomendado para baldosas con esmalte sensible al rayado.

Mortero técnico coloreado para el sellado de juntas de colocación de hasta 4 mm. Especialmente recomendado para el rejuntado de baldosas cerámicas rectificadas sensibles al rayado y pavimentos de parquet cerámico.



Certificados / normativas:
EN 13888 CG2 WA

Características:

- Mortero coloreado cementoso monocomponente.
- Formulación con áridos ultrafinos.
- Mortero de textura fina, apto para juntas de hasta 4 mm.
- Fácil aplicación y limpieza.
- Resistente al calor y a la radiación UV
- Resiste la helada.
- Amplia gama de colores especiales.
- Agua de amasado:
colorstuk especial n 0,64 l por saco de 2 Kg.

Soportes:

- Todos los soportes habituales para la colocación cerámica.

Consumo:

- Consulta la tabla de rejuntados de la página 150

Aplicaciones recomendadas:

- Juntas de colocación de hasta 4 mm.
- Baldosas cerámicas con esmalte de baja dureza según escala Mohs.
- Revestimientos interiores. Especialmente recomendado para baldosas rectificadas.
- Pavimentos interiores, incluso locales públicos.

En las siguientes aplicaciones, sustituir el agua de amasado por el aditivo **cl-stuk**.

- Revestimientos y pavimentos en contacto con el agua.
- Pavimentos sobre calefacción radiante.

Materiales:

- Baldosas cerámicas absorbentes y no absorbentes.
- Baldosas con acabados especiales.
- Mosaico vítreo.
- Piedras naturales y mármoles sin riesgo de manchas.
- No utilizar sobre materiales pulidos.

En las siguientes aplicaciones, sustituir el agua de amasado por el aditivo **cl-stuk**.

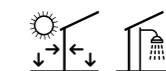
- Revestimientos con diseño tipo mosaico.
- Placas de DQS y otros tipos de aglomerados de mármol.

colorstuk especial n

SAP	Color	Presentación	Europalet	P/EU
100238236	white	saco 2 kg	432 kg/palet	6.30 p/kg
100238229	vainilla	saco 2 kg	432 kg/palet	6.30 p/kg
100204255	oak	saco 2 kg	432 kg/palet	2.91 p/kg
100204261	honey	saco 2 kg	432 kg/palet	2.96 p/kg
100243281	iroko	saco 2 kg	432 kg/palet	6.44 p/kg
100234451	elm	saco 2 kg	432 kg/palet	3.15 p/kg
100243271	maple	saco 2 kg	432 kg/palet	5.09 p/kg
100204254	beech	saco 2 kg	432 kg/palet	2.85 p/kg
100238261	moka	saco 2 kg	432 kg/palet	6.30 p/kg
100234433	wenge	saco 2 kg	432 kg/palet	4.52 p/kg
100204260	doussie	saco 2 kg	432 kg/palet	3.09 p/kg
100238235	nacare	saco 2 kg	432 kg/palet	6.55 p/kg
100238260	graphite	saco 2 kg	432 kg/palet	9.19 p/kg
100204245	ash	saco 2 kg	432 kg/palet	2.85 p/kg
100204554	antracita	saco 2 kg	432 kg/palet	3.18 p/kg
100238251	dark	saco 2 kg	432 kg/palet	9.26 p/kg

Los colores expuestos son aproximados y pueden variar por motivos de impresión.

cl-stuk



cl-stuk es un látex que mezclado con los morteros de juntas cementosas tipo **colorstuk**, reduce la absorción de agua y mejora la resistencia mecánica y deformabilidad. Especialmente recomendado en colocación de cerámica en exteriores y en ambientes con humedad permanente.

Aditivo látex para mezclar con la línea de morteros técnicos de sellado de juntas colorstuk, en los casos en los que se requiere una mayor resistencia mecánica, reducción de la absorción de agua o aumento de la flexibilidad.



Características:

- Látex de resinas acrílicas en base acuosa.
- Resistente a los productos químicos más habituales.
- Reduce la absorción de agua del mortero.
- Mejora la adherencia y deformabilidad del material de juntas.
- Incrementa la resistencia a la abrasión.
- Excelente resistencia a los rayos UV y al efecto del calor
- Resiste la helada.

Consumo:

Producto	%	Litros	Kg/saco
colorstuk 0-4 n	30 %	1,5	5
colorstuk especial n	32 %	0,64	2

cl-stuk

SAP	Presentación	Europalet	P/EU
100004374	bote 2 kg	448 kg/palet	6.76 p/kg
100004375	bote 5 kg	480 kg/palet	5.39 p/kg

Aplicaciones recomendadas:

Especialmente recomendado en:

- Pavimentos y revestimientos exteriores.
- Pavimentos de alto tránsito.
- Pavimentos sobre calefacción radiante.
- Piscinas y ambientes con humedad permanente.

Mejora las prestaciones del material de juntas en:

- Revestimientos interiores. Especialmente recomendado para baldosas rectificadas.
- Pavimentos interiores, incluso locales públicos.

Materiales:

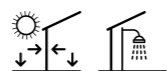
Especialmente recomendado en:

- Revestimientos con diseño tipo mosaico.
- Placas de DQS y otros tipos de aglomerados de mármol.

Mejora las prestaciones del material de juntas en:

- Baldosas cerámicas absorbentes y no absorbentes, incluso gres porcelánico.
- Mosaico vítreo.
- Piedras naturales y mármoles sin riesgo de manchas.

epotech aqua



epotech aqua es una nueva línea de masillas en base epoxídica para el sellado de juntas en baldosas cerámicas. Masilla bicomponente libre de disolventes orgánicos, se caracteriza por estanqueidad, resistencia al ataque químico y prestaciones mecánicas al tiempo que ofrece una fácil aplicación. Especialmente recomendada para aplicaciones sobre mosaicos y baldosas cerámicas con relieve.

Este material es adecuado para el sellado de juntas de colocación de hasta 10 mm en pavimentos y revestimientos, tanto interior como exterior. Excelente resistencia a sustancias químicas. Válido para piscinas y ambientes con humedad permanente. Apto como material de agarre de alta adherencia para baldosas cerámicas de cualquier grado de absorción y formato, mosaico vítreo o piedras naturales.



Características:

- Masilla epoxídica coloreado bicomponente.
- Fácil aplicación y limpieza. Producto libre de disolventes orgánicos y plastificantes
- Excelente estabilidad en el color de la junta.
- Resistencia química a la mayoría de ácidos y álcalis, incluso en altas concentraciones.
- Junta de colocación estanca, nula absorción de agua.
- Excelente adherencia y resistencia mecánica.
- Juntas de colocación de hasta 10 mm.
- Amplia gama de colores.

Aplicaciones recomendadas:

- Juntas de colocación con color y tono uniforme, resistente al paso del tiempo.
- Pavimentos con calefacción incorporada.
- Piscinas y ambientes con humedad permanente.
- Pavimentos de alto tránsito
- Pavimentos exteriores protegidos contra la presencia de humedad remontante
- Pavimentos y revestimientos en contacto con productos químicos. Consultar ficha técnica.

Soportes:

- Todos los soportes habituales para la colocación cerámica.

Consumo:

- Consulta la tabla de rejuntados de la página 150

Materiales:

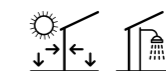
- Baldosas cerámicas absorbentes y no absorbentes, incluso gres porcelánico.
- Baldosas con diseño tipo mosaico. Consultar con los catálogos de PORCELANOSA.
- Mosaico vítreo.
- Piedras naturales y mármoles sin riesgo de manchas.

epotech aqua					
SAP			Presentación	Europalet	P/EU
100182223	blanco		bote 1,5 kg	315 kg/palet	19.24 p/kg
100182217	marfil		bote 1,5 kg	315 kg/palet	18.93 p/kg
100278474	tabaco		bote 1,5 kg	315 kg/palet	23.28 p/kg
100182222	beige		bote 1,5 kg	315 kg/palet	18.93 p/kg
100182208	gris		bote 1,5 kg	315 kg/palet	18.93 p/kg
100278467	manhattan		bote 1,5 kg	315 kg/palet	23.28 p/kg
100278329	cemento		bote 1,5 kg	315 kg/palet	23.28 p/kg
100182213	antracita		bote 1,5 kg	315 kg/palet	18.93 p/kg
100278500	negro		bote 1,5 kg	315 kg/palet	23.28 p/kg

Los colores expuestos son aproximados y pueden variar por motivos de impresión.

Antes de utilizar este producto en alguna aplicación no indicada en este catálogo, realizar una prueba previa o consultar la ficha técnica del producto.

epotech nature



epotech nature es un nuevo material de junta porcelánica microgranular para el sellado de juntas en baldosas cerámicas con diseños inspirados en la naturaleza. Ha sido especialmente desarrollado para los azulejos porcelánicos, que reproducen el aspecto y la textura de la madera, como par-ker de PORCELANOSA Grupo. Uso profesional.

Este material es adecuado para el sellado de juntas de colocación de hasta 10 mm en pavimentos y revestimientos, tanto interior como exterior. Excelente resistencia a sustancias químicas. Válido para piscinas y ambientes con humedad permanente. Apto como material de agarre de alta adherencia para baldosas cerámicas de cualquier grado de absorción y formato, mosaico vítreo o piedras naturales.



Características:

- Masilla epoxídica coloreada bicomponente.
- Fácil aplicación y limpieza. Producto libre de disolventes orgánicos y plastificantes.
- Excelente estabilidad en el color de la junta.
- Resistencia química a la mayoría de ácidos y álcalis, incluso en altas concentraciones.
- Junta de colocación estanca, nula absorción de agua.
- Excelente adherencia y resistencia mecánica.
- Hipoalergénico y bacteriostático.
- Juntas de colocación de hasta 10 mm.
- Amplia gama de colores inspirados en maderas naturales.

Aplicaciones recomendadas:

- Pavimentos y revestimientos de cerámica inspirada en madera natural.
- Juntas de colocación con color y tono uniforme, resistente al paso del tiempo.
- Pavimentos con calefacción incorporada.
- Piscinas y ambientes con humedad permanente.
- Pavimentos de alto tránsito
- Pavimentos exteriores protegidos contra la presencia de humedad remontante
- Pavimentos y revestimientos en contacto con productos químicos. Consultar ficha técnica.

Soportes:

- Todos los soportes habituales para la colocación cerámica.

Consumo:

- Consulta la tabla de rejuntados de la página 150

Materiales:

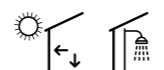
- Baldosas de parquet cerámico inspiradas de madera natural
- Baldosas cerámicas absorbentes y no absorbentes, incluso gres porcelánico.
- Baldosas con diseño tipo mosaico. Consultar con los catálogos de PORCELANOSA.
- Mosaico vítreo.
- Piedras naturales y mármoles sin riesgo de manchas.

epotech nature					
SAP			Presentación	Europalet	P/EU
100177504	ash		bote 1,5 kg	315 kg/palet	22.65 p/kg
100177514	maple		bote 1,5 kg	315 kg/palet	22.65 p/kg
100177494	beech		bote 1,5 kg	315 kg/palet	22.65 p/kg
100204262	honey		bote 1,5 kg	315 kg/palet	22.65 p/kg
100177484	oak		bote 1,5 kg	315 kg/palet	22.65 p/kg
100177505	iroko		bote 1,5 kg	315 kg/palet	22.65 p/kg
100177513	elm		bote 1,5 kg	315 kg/palet	22.65 p/kg
100177512	doussie		bote 1,5 kg	315 kg/palet	22.65 p/kg
100177485	wenge		bote 1,5 kg	315 kg/palet	22.65 p/kg

Los colores expuestos son aproximados y pueden variar por motivos de impresión.

Antes de utilizar este producto en alguna aplicación no indicada en este catálogo, realizar una prueba previa o consultar la ficha técnica del producto.

epotech crystal



epotech crystal es una masilla en base epoxídica para el sellado de juntas en baldosas cerámicas. Masilla bicomponente que se caracteriza por un acabado traslúcido: refleja el color de la cerámica o mosaico vítreo que rodea la junta. Presenta el resto de propiedades características de las masillas epoxi: estanqueidad, alta resistencia al ataque químico y prestaciones mecánicas. Especialmente recomendada para aplicaciones sobre mosaicos y baldosas cerámicas con relieve. Junta porcelánica extrafina microgranular.

Este material es adecuado para el sellado de juntas de colocación de hasta 5 mm en pavimentos y revestimientos interiores. Excelente resistencia a productos químicos a altas concentraciones. Válido para ambientes con humedad permanente.

Certificados / normativas:
EN 13888 RG

Características:

- Junta porcelánica extrafina microgranular.
- Masilla epoxídica de fácil aplicación y limpieza.
- Aspecto traslúcido.
- Alta resistencia química a la mayoría de ácidos y álcalis, incluso en altas concentraciones.
- Junta de colocación estanca, nula absorción de agua.
- Excelente adherencia y resistencia mecánica.
- Evita el desarrollo de hongos y bacterias.
- Juntas de colocación de hasta 5 mm.

Aplicaciones recomendadas:

- Pavimentos y revestimientos con junta mínima.
- Pavimentos y revestimientos interiores.
- Revestimientos de mosaico vítreo o piedra natural.
- Revestimientos y mosaicos con elementos de vidrio.
- Pavimentos de PAR-KER.
- Pavimentos de gres porcelánico técnico.

Soportes:

- Todos los soportes habituales para la colocación cerámica.

Consumo:

- Consulta la tabla de rejuntados de la página 150

Materiales:

- Baldosas cerámicas absorbentes y no absorbentes, incluso gres porcelánico.
- Mosaico vítreo.
- Revestimientos y mosaicos con elementos de vidrio.
- Piedras naturales y mármoles sin riesgo de manchas.



epotech crystal			
SAP	Presentación	Europalet	P/EU
100126899	bote 3 kg	264 kg/palet	25.18 p/kg

Kit de limpieza epoxy



Kit de limpieza de restos de juntas epoxy antes de su endurecimiento final. Incluye un bote de epotech cleaner, detergente en base acuosa para la limpieza de restos y manchas de masillas epoxi.

Incluye:

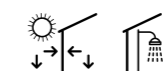
- 1 llana epotech mango MMC
- 1 esponja epoxy
- 1 talocha para limpieza final + 3 estropajos
- 1 bote de epotech cleaner 200 ml



Kit de limpieza epoxy

SAP	P/EU
100113684	74.24 p/kit

epotech cleaner



Detergente en base acuosa para la limpieza de restos y manchas de masillas epoxi. Especialmente recomendado para la limpieza de restos de epotech aqua. Uso profesional.

Aplicaciones recomendadas:

- Limpieza de restos y velos de resinas epoxi sobre baldosas cerámicas, mosaicos vítreos y piedras naturales.



epotech cleaner

SAP	Presentación	P/EU
100120428	botella 500 ml	23.28 p/u

Esponja epoxy



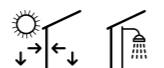
Esponja de limpieza de celulosa para juntas epoxy.

- Limpieza de juntas epoxy
- Esponja de celulosa 100% vegetal
- 1 unidad



Esponja epoxy	
SAP	P/EU
100085287	9.94 p/u

s-107 n



s-107 n es una masilla de silicona neutra para el sellado de juntas. Especialmente recomendada para el sellado de juntas de movimiento. Uso interior y exterior.

Esta masilla reticula en contacto con la humedad ambiental sin desprendimiento de olores, convirtiéndose en un elastómero de extraordinaria elasticidad y resistencia a los agentes atmosféricos.



Características:

- Silicona neutra monocomponente.
- Elevada elasticidad.
- Buena adherencia.
- Resistente a los rayos UV.
- Resiste la helada.

Aplicaciones recomendadas:

- Sellado de juntas incluso entre materiales sensibles al ataque ácido.
- Sellado de juntas de movimiento en pavimentos y revestimientos.
- Sellado de juntas en cerámica, vidrio, metal y materiales plásticos.
- Sellado de juntas perimetrales en revestimientos de cerámica.
- Pegado de materiales cerámicos sobre paneles de madera.

Soportes:

- Todos los soportes habituales para la colocación cerámica.

Consumo:

- Junta de 2 x 2 mm 75.0 m
- Junta de 3 x 3 mm 33.3 m
- Junta de 5 x 3 mm 20.0 m
- Junta de 5 x 5 mm 12.0 m
- Junta de 8 x 4 mm 8.3 m

$$\text{Consumo (ml / cartucho)} = \frac{300}{\text{ancho junta (mm)} \times \text{profundidad de junta (mm)}}$$

Materiales:

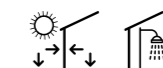
- Baldosas cerámicas y mosaico vítreo.
- Vidrio.
- Metal.
- Material plástico, PVC.
- Placas de hormigón.
- Madera.
- Piedra natural

s-107 n					
SAP		Embalaje	Presentación	P/EU	
100005814	blanco	cartucho 300 ml	25 ud/caja	9.06 p/u	
100005815	transparente	cartucho 300 ml	25 ud/caja	7.70 p/u	
100120621	marfil	cartucho 300 ml	25 ud/caja	9.06 p/u	
100120624	tabaco	cartucho 300 ml	25 ud/caja	9.06 p/u	
100115950	beige	cartucho 300 ml	25 ud/caja	9.06 p/u	
100005816	gris	cartucho 300 ml	25 ud/caja	9.06 p/u	
100120620	cemento	cartucho 300 ml	25 ud/caja	9.06 p/u	
100120608	antracita	cartucho 300 ml	25 ud/caja	9.06 p/u	
100005817	negro	cartucho 300 ml	25 ud/caja	9.06 p/u	

Los colores expuestos son aproximados y pueden variar por motivos de impresión.

Antes de utilizar este producto en alguna aplicación no indicada en este catálogo, realizar una prueba previa o consultar la ficha técnica del producto.

s-502



s-502 es una masilla de silicona acética de altas prestaciones para el sellado de juntas. Especialmente recomendada para el sellado de juntas en cuartos de baño y de juntas perimetrales en revestimientos cerámicos. Presenta propiedades fungicidas que previenen del ennegrecimiento en ambientes húmedos.

Esta masilla retícula en contacto con la humedad ambiental desprendiendo ácido acético, convirtiéndose en un elastómero de extraordinaria elasticidad y resistencia a los agentes atmosféricos. Uso interior.



Características:

- Silicona acética monocomponente.
- Elevada elasticidad. Soporta movimientos de hasta el 20% del ancho de junta sellada.
- Excelente adherencia.
- Resistente a los rayos UV.

Aplicaciones recomendadas:

- Sellado de juntas en cerámica, vidrio, metal, materiales plásticos y superficies pintadas.
- Sellado de juntas entre revestimientos cerámicos y cerámica sanitaria, bañeras, duchas o encimeras en cocinas y baños.
- Sellado de juntas perimetrales en revestimientos de cerámica.
- Sellado de vidrio y carpintería.
- Sellado y pegado de elementos de baño como mamparas y cabinas.
- Pegado de materiales cerámicos sobre paneles de madera.

Soportes:

- No utilizar sobre soportes sensibles a la acción de ácidos:
- Recrecidos y soleras con mortero de cemento.
- Hormigón

Consumo:

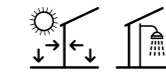
- Junta de 2 x 2 mm 77.5 m
- Junta de 3 x 3 mm 31.4 m
- Junta de 5 x 3 mm 20.6 m
- Junta de 5 x 5 mm 12.4 m
- Junta de 8 x 4 mm 8.6 m
- Junta de 8 x 6 mm 6.4 m

$$\text{Consumo (ml / cartucho)} = \frac{310}{\text{ancho junta (mm)} \times \text{profundidad de junta (mm)}}$$

s-502				
SAP	Embalaje	Presentación	P/EU	
100005809	transparente	cartucho 310 ml	24 ud/caja	9.50 p/u
100005808	blanco	cartucho 310 ml	24 ud/caja	9.50 p/u

Antes de utilizar este producto en alguna aplicación no indicada en este catálogo, realizar una prueba previa o consultar la ficha técnica del producto.

p-404



p-404 es una masilla de poliuretano para el sellado de juntas. Especialmente recomendada para el sellado de juntas de movimiento en exteriores. Uso interior y exterior.

Esta masilla reticular en contacto con la humedad ambiental sin desprendimiento de olores, convirtiéndose en un elastómero de extraordinaria adherencia, elasticidad y resistencia a los agentes atmosféricos.

Características:

- Masilla de poliuretano monocomponente.
- Elevada elasticidad.
- Alta adherencia.
- Resistente a los rayos UV.
- Resiste la helada.

Aplicaciones recomendadas:

- Sellado de juntas incluso entre materiales sensibles al ataque ácido.
- Sellado de juntas de movimiento en pavimentos y revestimientos.
- Pegado de materiales de construcción como cerámica, hormigón, tejas, madera, aluminio, poliéster o PVC.
- Pegado de materiales cerámicos sobre paneles de metal o madera.
- Pegado de paneles Concept XPS.

Soportes:

- Todos los soportes habituales para la colocación cerámica.

Materiales:

- Baldosas cerámicas y mosaico vítreo.
- Vidrio
- Metal
- Material plástico, PVC
- Placas de hormigón.
- Madera.
- Paneles Concept XPS.

Consumo:

- | | |
|---------------------|---------|
| • Junta de 2 x 2 mm | 75 m |
| • Junta de 3 x 3 mm | 33,33 m |
| • Junta de 5 x 3 mm | 20 m |
| • Junta de 5 x 5 mm | 12 m |
| • Junta de 8 x 4 mm | 9,37 m |
| • Junta de 8 x 6 mm | 6,25 m |

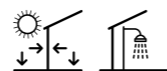
$$\text{Consumo (ml / cartucho)} = \frac{300}{\text{ancho junta (mm)} \times \text{profundidad de junta (mm)}}$$

p-404

SAP	Embalaje	Presentación	P/EU
100005818	blanco	cartucho 300 ml	25 ud/caja
100005819	gris	cartucho 300 ml	25 ud/caja
100005820	negro	cartucho 300 ml	25 ud/caja
			7.68 p/u
			7.68 p/u
			7.92 p/u

Antes de utilizar este producto en alguna aplicación no indicada en este catálogo, realizar una prueba previa o consultar la ficha técnica del producto.

crucetas autonivelantes



Sistema de nivelación para baldosas cerámicas. Facilita la colocación de baldosas cerámicas y garantiza una perfecta planeidad del revestimiento final. El sistema consiste en un nuevo tipo de separador de altura regulable que nivela las baldosas adyacentes e impide movimientos posteriores.

Especialmente recomendado cuando las características de la cerámica, diseño o destino de uso exigen de un acabado perfecto, sin resaltes entre baldosas.

Características:

- Asegura el nivel entre baldosas.
- Evita movimientos entre baldosas por errores de colocación o fraguado del mortero.
- Reduce los tiempos de repaso y colocación de la cerámica.
- Disponible para juntas de colocación de 0,5 a 5 mm de anchura.
- Apto para revestimientos y pavimentos cerámicos de espesor entre 7-15 mm. Para baldosas más delgadas use las alzas de elevación suplementarias.
- El sistema consta de separador, cuña y herramienta de ajuste.
- Cuñas recuperables, solo se consumen los separadores.

Aplicaciones recomendadas:


- Pavimentos y revestimientos con junta mínima.
- Pavimentos cerámicos gran formato.
- Colocación de revestimientos rectificadas.
- Baldosas con espesor reducido: XLIGHT y XTONE
- Diseños de pavimento con junta trabada.
- Fachadas pegadas.
- Imprescindible colocar la cerámica por el método de capa fina y doble encolado de las piezas

Soportes:

- Todos los soportes habituales para la colocación cerámica.


Materiales:

- Antes de utilizar el sistema de crucetas autonivelantes, realizar una prueba previa con el tipo de revestimiento o pavimento a colocar y comprobar que durante el proceso de rotura del separador no se daña la baldosa, especialmente en azulejos con relieve o rectificadas sin biselar y mosaicos con textura o 3D



crucetas autonivelantes para baldosas de 3 a 15 mm de espesor

SAP		Presentación	Europalet	P/EU
100108031	cuña	100 ud/bolsa	700 bolsas/palet	22.63 p/bolsa
100108032	cuña	300 ud/bolsa	240 bolsas/palet	52.47 p/bolsa
100095383	cuña	500 ud/bolsa	140 bolsas/palet	99.70 p/bolsa
100207811	cruceta 0,5 mm	100 ud/bolsa	600 bolsas/palet	15.81 p/bolsa
100207797	cruceta 0,5 mm	300 ud/bolsa	200 bolsas/palet	43.24 p/bolsa
100207740	cruceta 0,5 mm	500 ud/bolsa	120 bolsas/palet	71.02 p/bolsa
100108026	cruceta 1 mm	100 ud/bolsa	600 bolsas/palet	15.81 p/bolsa
100108027	cruceta 1 mm	300 ud/bolsa	200 bolsas/palet	43.24 p/bolsa
100108028	cruceta 1 mm	500 ud/bolsa	120 bolsas/palet	71.02 p/bolsa
100108029	cruceta 2 mm	100 ud/bolsa	600 bolsas/palet	15.81 p/bolsa
100108030	cruceta 2 mm	300 ud/bolsa	200 bolsas/palet	43.24 p/bolsa
100095382	cruceta 2 mm	500 ud/bolsa	120 bolsas/palet	71.02 p/bolsa
100109070	cruceta 3 mm	100 ud/bolsa	600 bolsas/palet	15.81 p/bolsa
100109071	cruceta 3 mm	300 ud/bolsa	200 bolsas/palet	43.24 p/bolsa
100109072	cruceta 3 mm	500 ud/bolsa	120 bolsas/palet	71.02 p/bolsa
100275166	cruceta 5 mm	100 ud/bolsa	600 bolsas/palet	15.81 p/bolsa
100275156	cruceta 5 mm	300 ud/bolsa	200 bolsas/palet	43.24 p/bolsa
100275138	cruceta 5 mm	500 ud/bolsa	120 bolsas/palet	71.03 p/bolsa



MATERIAL DE REJUNTADO Y SELLADORES ELÁSTICOS

crucetas autonivelantes para baldosas de 16 a 22 mm de espesor

SAP		Presentación	P/EU
100225039	cruceta 2 mm	100 ud/bolsa	15.81 p/bolsa
100315637	cruceta 5 mm	100 ud/bolsa	15.10 p/bolsa
100315638	cruceta 5 mm	300 ud/bolsa	42.68 p/bolsa
100315639	cruceta 5 mm	500 ud/bolsa	68.11 p/bolsa

complementos

SAP		Presentación	P/EU
100213808	kit sistema cruceta 0,5 mm	kit*	84.57 p/kit
100108034	kit sistema cruceta 1 mm	kit*	84.57 p/kit
100109073	kit sistema cruceta 2 mm	kit*	84.57 p/kit
100109074	kit sistema cruceta 3 mm	kit*	84.57 p/kit
100275157	kit sistema cruceta 5 mm	kit*	84.57 p/kit
100123264	alza crucetas autonivelantes	50 ud/bolsa	3.93 p/bolsa
100095386	herramienta de ajuste	unidad	53.40 p/u

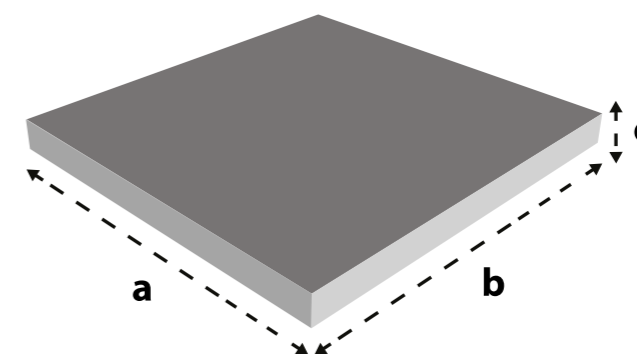
*kit: 1 herramienta de ajuste, 100 crucetas y 100 cuñas

CONSUMO REJUNTADO

a x b	c	colorstuk 0-4	colorstuk especial	colorstuk rapid	epotech aqua	epotech nature
cm	mm	gr/m ²	gr/m ²	gr/m ²	gr/m ²	gr/m ²
2,5 x 2,5	4	480	496	512	486	493
5 x 5	4	240	248	256	243	246
7,5 x 7,5	4	160	165	171	162	164
10 x 10	6	180	186	192	182	185
20 x 31,6	9	110	114	118	112	113
31,6 x 44,6	9	73	75	78	74	75
31,6 x 59,2	9	66	68	70	66	67
31,6 x 90	9	58	60	62	58	59
33,3 x 100	9,2	55	57	59	56	57
45 x 120	10,5	48	50	51	49	49
21,5 x 65,9	11	102	105	109	103	104
14,3 x 90	11	134	138	143	136	137
22 x 90	11	93	96	100	95	96
19,3 x 120	11	99	103	106	101	102
19,3 x 180	12	103	107	110	105	106
29,4 x 120	11	70	72	75	71	72
29,4 x 180	12	71	74	76	72	73
25 x 150	10,5	74	76	78	74	75
44,3 x 44,3	10	68	70	72	69	70
43,5 x 65,9	11	63	65	67	64	65
40 x 80	11	62	64	66	63	64
45 x 90	11	55	57	59	56	56
59,6 x 59,6	11	55	57	59	56	57
80 x 80	12	45	47	48	46	46
59,6 x 120	12	45	47	48	46	46
100 x 100	11	33	34	35	33	34
120 x 120	12	30	31	32	30	31
100 x 100	3,5	11	11	11	11	11
100 x 100	6	18	19	19	18	18
120 x 120	6	15	16	16	15	15
100 x 300	3,5	7	7	7	7	7
120 x 250	6	11	11	12	11	11

CONSUMO CRUCETAS AUTONIVELANTES

a	b	a x b	c	Crucetas / m ²	
				Damero	Trabada 3/4
cm	cm	cm x cm	mm		
20	31,6	20 x 31,6	9	64	-
31,6	44,6	31,6 x 44,6	9	29	-
31,6	59,2	31,6 x 59,2	9	22	-
31,6	90	31,6 x 90	9	18	-
33,3	100	33,3 x 100	9,2	16	-
45	120	45 x 120	10,5	12	-
21,5	65,9	21,5 x 65,9	11	36	43
14,3	90	14,3 x 90	11	39	47
22	90	22 x 90	11	26	31
19,3	120	19,3 x 120	11	26	31
19,3	180	19,3 x 180	12	21	23
29,4	120	29,4 x 120	11	18	20
29,4	180	29,4 x 180	12	14	16
25	150	25 x 150	10,5	16	19
44,3	44,3	44,3 x 44,3	10	21	-
43,5	65,9	43,5 x 65,9	11	18	-
40	80	40 x 80	11	16	-
45	90	45 x 90	11	13	-
59,6	59,6	59,6 x 59,6	11	12	-
80	80	80 x 80	12	10	-
59,6	120	59,6 x 120	12	9	-
100	100	100 x 100	11	6	-
120	120	120 x 120	12	6	-
100	100	100 x 100	3,5	6	-
100	100	100 x 100	6	6	-
120	120	120 x 120	6	6	-
100	300	100 x 300	3,5	4	-
120	250	120 x 250	6	4	-





PREPARADORES DE SOPORTES

SUELO RADIANTE ELÉCTRICO

Suelo Radiante Eléctrico, **155**

LÁMINA ACÚSTICA

fonopac r, **157**

MORTEROS AUTONIVELANTES

level 1 pro, **158** | level 3, **159**

IMPRIMACIÓN

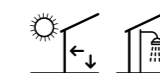
super-prim, **160** | uniprim, **161**

PRODUCTOS DE LIMPIEZA

acid net 1L, **162** | porce-clean, **162** | basic-gel 1L, **162**
epotech cleaner, **163** | non slip tile, **163**



suelo radiante eléctrico



El **suelo radiante eléctrico de butech** o **S.R.E.** es un sistema de calefacción por resistencia eléctrica para pavimentos radiantes, especialmente diseñado para proporcionar confort en pavimentos cerámicos de baños y en general, todo tipo de suelos con uso a pié descalzo. El sistema S.R.E. consta de una resistencia eléctrica y un termostato programador.

La resistencia eléctrica es un cable calefactor de 1,8 mm de diámetro que transforma la energía eléctrica en energía calorífica. No cortar nunca un cable de este tipo. La potencia máxima es de 150 W/m².

Termostato digital de fácil manejo que regula el apagado, encendido y potencia del sistema de calefacción.



touch control

Características:

- Instalación sencilla, rápida y económica. Nulo coste de mantenimiento
- Evita la colocación de radiadores en paredes
- Ideal para residencias no conectadas a la red de distribución de gas
- Aplicable a suelos donde no se puede colocar una calefacción por tubos de agua
- Distribución más uniforme del calor en toda la superficie de la sala
- Distribución del calor en altura de forma más agradable
- Ausencia de movimientos de aire

Potencia: 150 W/m²
 Voltaje: 230V – 50/60 Hz
 Carga máxima: 16 Amp / 230 V max
 Temperatura máxima: + 40°C

Instalación:

- Elegir la malla radiante adecuada a la superficie libre a calefactar
- En el caso de superficies superiores a 10 m², conectar las mallas en paralelo en una caja de conexiones
- No conectar a un termostato mallas con una superficie superior total a 20 m²
- No cortar nunca el cable calefactor
- No colocar bajo elementos fijos y a menos de 15-20 cm de las paredes
- No perforar nunca un pavimento bajo el que se haya instalado el suelo radiante

Aplicaciones recomendadas:

- Calefacción radiante en reformas de viviendas
- Calefacción general de viviendas
- Confort y calefacción auxiliar en cuartos de baño y vestidores
- Confort y calefacción auxiliar en balnearios en instalaciones con humedad permanente
- Confort y calefacción auxiliar en vestuarios, instalaciones lúdicas y deportivas
- Calefacción en espacios interiores con gran altura de techos
- Calefacción puntual en lugares de trabajo
- No utilizar en pavimentos exteriores

Garantía:

- Garantía termostato: 3 años
- Garantía malla eléctrica: de por vida

Materiales:

- Cerámica absorbente y gres porcelánico (absorción de agua < 0.5% según EN-ISO 10545-3)
- Piedras naturales y mármoles sin riesgo de manchas
- Pavimentos de madera pegados al soportes
- No utilizar bajo pavimento flotantes
- No utilizar bajo materiales sensibles al calor

suelo radiante eléctrico

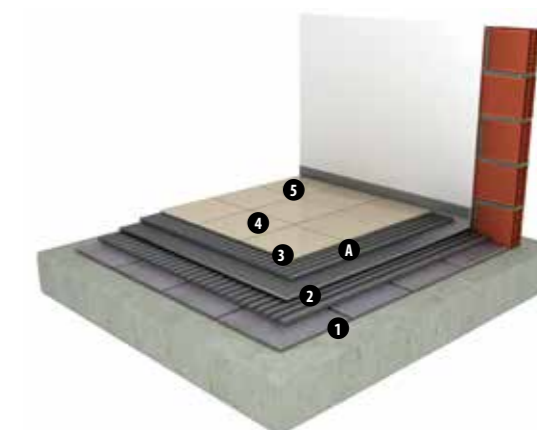
SAP	S.R.E. Premium	Presentación	P/EU
100232008	Malla 1 m ²	1 malla/caja	163.89 p/u
100232081	Malla 1.5 m ²	1 malla/caja	188.79 p/u
100232053	Malla 2 m ²	1 malla/caja	210.41 p/u
100232009	Malla 2.5 m ²	1 malla/caja	240.80 p/u
100232090	Malla 3 m ²	1 malla/caja	268.95 p/u
100232082	Malla 4 m ²	1 malla/caja	347.91 p/u
100232016	Malla 5 m ²	1 malla/caja	425.80 p/u
100232080	Malla 10 m ²	1 malla/caja	731.59 p/u
100305735	Termostato 10GM	1 termostato/caja	371.93 p/u

Antes de utilizar este producto en alguna aplicación no indicada en este catálogo, realizar una prueba previa o consultar la ficha técnica del producto.

fonopac r



fonopac r es una lámina multicapa aislante al ruido de impacto para pavimentos de cerámica o piedra natural. Fabricada a partir de caucho sintético combina un buen aislamiento acústico con una baja compresibilidad lo que permite la colocación directa de baldosas cerámicas. Especialmente recomendada para obras de rehabilitación de pavimentos.



1- forjado
2- antiguo pavimento
3- fonopac r

4- pavimento
5- bandín
A- adhesivo cementoso + unilax

Características:

- Lámina fabricada con caucho sintético y TPO.
- Admite la colocación directa de baldosas, sin necesidad de capas de compresión.
- Compatible con adhesivos cementosos.

- Dimensiones: 60 x 100 cm
- Espesor final: 3 mm
- Peso: 1,36 kg / m²

- Reducción ponderada del nivel de presión sonora de impacto según Norma ISO 717-2.

$$\Delta L_w = 16 \text{ dB}$$

Instalación:

- Cubrir todo el perímetro del pavimento con la cinta fonoaislante bandín.
- Colocación de las placas por el método de capa fina con el adhesivo super-one n amasado con unilax.
- Sellar las juntas entre placas con la cinta de pegado cintex.
- Extremar el cuidado en la colocación de la lámina para evitar desgarros y otros puentes acústicos.
- Una vez colocadas las placas de fonopac r, colocar el pavimento cerámico con super-one n amasado con unilax.

Aplicaciones recomendadas:

- Reducción de ruido de impacto en pavimentos interiores.
- Reducción de ruido de impacto en rehabilitación de pavimentos.

Materiales:

- Pavimentos cerámicos y afines adheridos al soporte de colocación.
- Pavimentos laminados.

Soportes:

- Soleras de mortero de cemento.
- Pavimentos cerámicos existentes.

fonopac r

SAP		Presentación	P/EU
100082628	fonopac r	placa 100 x 60 cm	20.52 p/m ²
100004402	bandin	rollo 30 m	18.84 p/rollo
100004399	cintex	rollo 50 m	24.26 p/rollo
100004463	Kit fonopac r fonopac r super-one n bandin cintex	Total 8,4 m ² 14x placas 100 x 60 cm 2x sacos 25 Kg 1x rollo 30 m 1x rollo 50 m	352.97 p/kit

Antes de utilizar este producto en alguna aplicación no indicada en este catálogo, realizar una prueba previa o consultar la ficha técnica del producto.

level 1 pro



level 1 pro es mortero autonivelante de endurecimiento rápido para la nivelación y regularización de fondos de colocación de todo tipo de pavimentos interiores. Especialmente recomendado para la colocación de pavimentos cerámicos rectificados.

Está formulado para la realización de soleras de 2 a 10 mm de espesor. Se caracteriza por su fácil trabajabilidad, fraguado rápido y elevadas prestaciones mecánicas. Consigue superficies perfectamente niveladas para una correcta y rápida colocación de baldosas cerámicas rectificadas. Uso profesional.



Certificados / normativas:
EN 13813 CT-C20-F5

Características:

- Mortero autonivelante monocomponente
- Excelente adherencia
- Endurecimiento rápido. Transitable a 4-5 horas
- Espesor de aplicación entre 2 y 10 mm
- Fácil aplicación con llana lisa o espátula. Bombeable
- Uso interior
- Agua de amasado 6.0 litros por saco de 25 kg

Aplicaciones recomendadas:

- Regularización de soportes en obras de reforma
- Pavimentos cerámicos interiores con baldosas de gran formato
- Pavimentos cerámicos interiores con baldosas rectificadas
- Pavimentos cerámicos interiores con junta de 1 mm
- Pavimentos laminados flotantes
- Pavimentos sintéticos y moqueta
- No usar en pavimentos exteriores
- No usar en pavimentos con calefacción radiante.

Soportes:

- Fondo de colocación en base cemento, hormigón o anhidrita, aplicar previamente **uniprim**
- Fondo de colocación sobre cerámica existente, aplicar previamente **super-prim**

Materiales:

- Cerámica de gran formato
- Gres porcelánico (absorción de agua < 0.5% según EN-ISO 10545-3)
- Piedras naturales y mármoles sin riesgo de formación de manchas
- Pavimentos laminados y parquet

Consumo:

Soporte	Consumo
Soleras autonivelantes	1,4 kg por m ² y milímetro de espesor

level 1 pro				
SAP		Presentación	Europalet	P/EU
100141151	level 1 pro	saco 25 kg	1000 kg/palet	0.96 p/kg

level 3



level 3 es mortero autonivelante con fibras de endurecimiento rápido para la nivelación y regularización de fondos de colocación de todo tipo de pavimentos interiores. Especialmente recomendado para la colocación de pavimentos cerámicos interiores con junta mínima.

Está formulado para la realización de soleras de 3 a 30 mm de espesor. Se caracteriza por su fácil trabajabilidad, fraguado rápido y elevadas prestaciones mecánicas. Consigue superficies perfectamente niveladas para una correcta y rápida colocación de baldosas cerámicas rectificadas.



Certificados / normativas:
EN 13813 CT C25-F5

Características:

- Resistencia a la compresión ≥ 25 N/mm²
- Resistencia a la flexión ≥ 5 N/mm²
- Mortero autonivelante monocomponente
- Excelente adherencia. Deformable
- Alto contenido en fibras
- Espesor de aplicación entre 3 y 30 mm
- Fácil aplicación con llana lisa o espátula
- Uso interior
- Agua de amasado: 4.25 – 4.50 litros por saco de 25 kg

Aplicaciones recomendadas:

- Pavimentos interiores con baldosas de gran formato
- Pavimentos interiores con baldosas rectificadas
- Pavimentos interiores con junta de 1 mm
- Pavimentos con calefacción por malla radiante

Soportes:

- Fondo de colocación en base cemento, hormigón o anhidrita, aplicar previamente **uniprim**
- Fondo de colocación sobre cerámica existente, aplicar previamente **super-prim**
- Madera, aplicar previamente **super-prim**

Materiales:

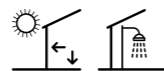
- Pavimentos de gran formato
- Gres porcelánico (absorción de agua < 0.5% según EN-ISO 10545-3)
- Piedras naturales y mármoles

Consumo:

Soporte	Consumo
Soleras autonivelantes	1,4 Kg / m ² y milímetro de espesor

level 3				
SAP		Presentación	Europalet	P/EU
100104577	level 3	saco 25 kg	1000 kg/palet	1.53 p/kg

super-prim



super-prim es una imprimación de resinas acrílicas en base acuosa y carga de áridos silíceos, para la preparación de soportes, previamente a la utilización de adhesivos, morteros autonivelantes y recrecidos de mortero de cemento. Reduce la absorción de agua y mejora la cohesión de los soportes base cemento. Uso profesional.

Características:

- Látex de resinas acrílicas en base acuosa más carga de áridos silíceos.
- Incrementa la adherencia de los morteros de cemento sobre revestimientos esmaltados.
- Mejora el fraguado del material de agarre.
- Reduce la succión de agua del soporte.
- Incrementa la cohesión de la superficie de colocación.
- Fácil aplicación con rodillo o brocha ancha. Aplicable por pulverización airless.
- Uso interior y exterior
- No diluir con agua ni mezclar con otro líquido

Aplicaciones recomendadas:

- Imprimación para morteros autonivelantes sobre soportes muy absorbentes o pavimentos cerámicos existentes.
- Baldosas cerámicas sobre soportes base cemento, poco consistentes o pavimentos cerámicos existentes.
- Pavimentos cerámicos sobre soportes de anhidrita o revestimientos cerámicos sobre soportes de yeso o escayola.
- Recrecidos de mortero sobre tabiques de ladrillo o bloques de hormigón.
- Recrecidos de morteros sobre pavimentos de cerámica o piedra natural.
- No utilizar en soportes sometidos a remontes de humedad.

Soportes:

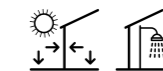
- Tabiques de ladrillo cerámico
- Soleras y revocos de mortero de cemento
- Placas de hormigón y bloques de hormigón celular
- Soleras de anhidrita y revocos de yeso
- Pavimentos y revestimientos cerámicos interiores
- Paneles de madera en interiores
- Planchas de metal en interiores

Consumo:

Soporte	Consumo
No absorbentes	200 - 250 gr/m ²
Absorbentes	250 -300 gr/m ²

super-prim				
SAP		Presentación	Europalet	P/EU
100123220	super-prim	bote 10 kg	640 kg/palet	10.69 p/kg

uniprim



uniprim es una imprimación de resinas sintéticas en base acuosa para la preparación de soportes de yeso, anhidrita o escayola, previamente a la utilización de adhesivos en base cemento. Reduce la absorción de agua y mejora la cohesión de los soportes base cemento.

Permite de forma fácil y eficaz la colocación de baldosas cerámicas con adhesivos base cemento tipo C2 sobre soportes de yeso, anhidrita o escayola. Reduce la absorción de soportes excesivamente absorbentes evitando la deshidratación rápida del adhesivo cementoso empleado, facilitando así su correcto fraguado. Imprimación previa a la aplicación de autonivelantes sobre soportes absorbentes, evitando la aparición de burbujas o fisuras por un secado rápido.

Características:

- Imprimación de resinas sintéticas en base acuosa.
- Una vez seco, produce un film sobre la superficie de colocación, que en soportes base yeso impide el contacto y reacción química con los adhesivos base cemento. Impide la formación de etringita.
- Reduce la succión de agua del soporte.
- Mejora el fraguado del material de agarre.
- Incrementa la cohesión de la superficie de colocación.
- Fácil aplicación con rodillo o brocha ancha.
- Uso interior y exterior.

Aplicaciones recomendadas:

- Revestimientos cerámicos sobre soportes de yeso o escayola.
- Pavimentos cerámicos sobre soportes de anhidrita.
- Baldosas cerámicas sobre soportes base cemento, poco consistentes.
- Imprimación previa al uso de autonivelantes.

Soportes:

- Placas y revocos de yeso.
- Pavimentos de anhidrita.
- Soportes en base cemento con alta succión de agua.
- Placas de cartón yeso.
- Tabiques sin preparación para la colocación de cerámica.

Consumo:

Soporte	Consumo
Soporte anhidrita/yeso	100 - 200 gr/m ²

uniprim				
SAP		Presentación	Europalet	P/EU
100004384	uniprim	bote 5 kg	480 kg/palet	6.60 p/kg
100004387	uniprim	bote 20 kg	560 kg/palet	6.16 p/kg

acid net 1L

acid net es un detergente ácido para la limpieza de pavimentos y revestimientos cerámicos. Disuelve todo tipo de restos de cemento sin dañar los revestimientos o los materiales de junta como el colorstuk.

Aplicaciones recomendadas:

- Limpieza en pavimentos y revestimientos de restos de adhesivos y materiales de juntas en base cemento.
- Limpieza de salitre, eflorescencias y restos de sales.
- Limpieza de restos de yeso y derivados.
- Limpieza de restos y velos de cal.
- Limpieza de soportes esmaltados previa colocación de un nuevo revestimiento cerámico.

Consumo:

Dilución 1 : 1 con agua limpia 90-100 gr / m²
 Dilución 1 : 2 con agua limpia 45-50 gr / m²



acid net 1L				
SAP		Presentación	Caja	P/EU
100120423	acid net	botella 1L	12 botellas	12.47 p/u

porce-clean

Detergente neutro para la limpieza de pavimentos cerámicos y piedras naturales. Gran poder desengrasante consiguiendo una profunda y perfecta limpieza. Secado rápido. Uso interior y exterior.

Aplicaciones recomendadas:

- Limpieza habitual de revestimientos cerámicos
- Limpieza en pavimentos y revestimientos de restos ceras, aceites o grasas.

Consumo:

10 l de agua limpia 100-200 ml



porce-clean				
SAP		Presentación	Caja	P/EU
100120431	porce-clean	botella 1L	12 botellas	11.11 p/u

basic gel 1L

Detergente alcalino concentrado para la limpieza de baldosas cerámicas en general, terracota y mármol anticatto. Elimina todo tipo de aceites, barnices, pinturas, ceras y manchas domésticas. Especialmente eficaz en el decapado de viejos tratamientos.

Aplicaciones recomendadas:

- Limpieza intensa de revestimientos cerámicos
- Limpieza en pavimentos y revestimientos de restos ceras, aceites o grasas.
- Limpieza de soportes esmaltados previa colocación de un nuevo revestimiento cerámico.



basic gel 1L				
SAP		Presentación	Caja	P/EU
100120425	basic gel 1L	botella 1L	12 botellas	14.87 p/u

*Dada la amplia variedad de materiales cerámicos, mosaicos vítreos y piedras naturales, se recomienda consultar con el proveedor la resistencia química de las baldosas, antes de realizar la aplicación de cualquier producto de limpieza.

Antes de utilizar cualquier producto de limpieza, realizar una prueba previa o consultar la ficha técnica del producto.

epotech cleaner

Detergente en base acuosa para la limpieza de restos y manchas de masillas epoxi. Especialmente recomendado para la limpieza de restos de epotech aqua. Uso profesional.

Aplicaciones recomendadas:

- Limpieza de restos y velos de resinas epoxi sobre baldosas cerámicas, mosaicos vítreos y piedras naturales.

Consumo para junta de 2 mm:

Baldosa	200 x 316 cm	20 m ² /envase
Baldosa	200 x 446 cm	30 m ² /envase
Baldosa	316 x 596 cm	33 m ² /envase
Baldosa	316 x 900 cm	37 m ² /envase

epotech cleaner				
SAP		Presentación	Caja	P/EU
100120428	epotech cleaner	botella 500 ml	20 botellas	23.28 p/u



non-slip tile

Tratamiento antideslizante para baldosas cerámicas esmaltadas y no esmaltadas que reduce el riesgo de caídas por resbalamiento. Uso interior y exterior.

El tratamiento antideslizante reacciona con la superficie de la baldosas cerámica, generando miles de microscópicas concavidades. Este microrrelieve, distribuido de forma uniforme, aumenta la superficie de contacto y en presencia de agua, produce una succión entre el pavimento y el pie, lo que aumenta el coeficiente de rozamiento y por tanto disminuye el riesgo de caídas por resbalamiento.

Aplicaciones recomendadas:

- Pavimentos cerámicos esmaltados y no esmaltados.
- Pavimentos interiores y exteriores.
- Platos de ducha de obra.
- No aplicar sobre platos de ducha y bañeras de fibra.
- No aplicar sobre materiales sensibles al ataque ácido, como piedras caliza o soleras de mortero de cemento.

Consumo:

Baldosa cerámica 200 gr/m²

non-slip tile				
SAP		Presentación	Caja	P/EU
100120430	non-slip tile	botella 500 ml	20 botellas	38.81 p/u

*Dada la amplia variedad de materiales cerámicos, mosaicos vítreos y piedras naturales, se recomienda consultar con el proveedor la resistencia química de las baldosas, antes de realizar la aplicación de cualquier producto de limpieza.

Antes de utilizar cualquier producto de limpieza, realizar una prueba previa o consultar la ficha técnica del producto.



PLATOS DE DUCHA E IMPERMEABILIZANTES

SHOWER DECK SYSTEM

shower deck system, **166**

PLATOS CONCEPT XPS

Platos concept xps, **168** | Platos standard, **170** | Platos rehabilitación, **172**

Platos personalizados, **175** | Platos standard personalizados, **176**

Platos rehabilitación personalizados, **178**

PANELES CONCEPT XPS

Paneles concept xps, **180** | Elementos de montaje paneles concept xps, **181**

IMPERMEABILIZANTES

Kit imperband standard, **182** | Kit imperband rehabilitación n, **183**

Rejillas lineales, **184** | Rejillas cuadradas, **187**

imperbox, **188** | imperband, **189** | sylastic Premium, **191**

DRENAJE

pool-deck, **192** | Sumidero terraza, **194** | Sumidero baño, **195**

DESOLIDARIZACIÓN

butech anti-cracking mat, **196** | lamitech n, **197**

SHOWER DECK SYSTEM

shower deck system



Nuevo concepto de plato de ducha con desagüe oculto para los cuartos de baño más exclusivos. Este novedoso sistema de plato de ducha, permite crear una sensación de continuidad con el resto del pavimento del baño gracias a que las pendientes están ocultas bajo el pavimento. El drenaje se consigue a través de las juntas abiertas y no necesita de la colocación de una rejilla de evacuación.

El shower deck system es un plato de ducha compuesto por una base de poliuretano revestido con polímeros termoestables, especialmente diseñada para recibir las placas cerámicas. Especialmente recomendado para reformas de baño.

Características:

- Plato de ducha plano sin pendientes.
- Poliuretano revestido con polímeros termoestables.
- Sumidero de desagüe oculto a la vista.
- Plato de ducha ultrafino; solo 30 mm de altura.
- Fácil limpieza y alta resistencia a los detergentes de uso doméstico.
- Mantenimiento prácticamente nulo, sobre todo en comparación con las tarimas de madera.
- Aislante térmico.
- Fácil instalación y montaje.

Instalación:

- Forjados de hormigón.
- Soleras de mortero de cemento.
- Pavimentos de madera.

Propiedades físicas del plato shower deck systems:

Color	Negro
Peso	5 Kg/m ²
Resistencia a compresión	2000 Kpa
Capilaridad	0
Temperatura límite aplicación	-70/+130°C
Espesores de suministro(mm)	30 mm.
Tolerancias	Longitud y ancho: ± 2 mm Espesor: ± 2 mm. Escuadrado: < 2 mm./ml.

Aplicaciones recomendadas:

- Platos y cabinas de ducha en cuartos de baño de diseño.
- Platos de ducha en edificios públicos.
- Destinos de uso donde se necesite eliminar barreras arquitectónicas.
- Cuartos de baño adaptados.

Materiales:

Baldosas de gres porcelánico de espesor igual o superior a 10mm. Para modelos de espesor inferior, pegar en dorso de la pieza una lámina de refuerzo; consultar características con el Departamento Técnico de Butech

- Placas de KRION de espesor igual o superior a 10 mm
- Placas de gres porcelánico antideslizante.
- STON-KER antislip
- PAR-KER antislip
- SOLID-KER antislip

Componentes:

- Plato de ducha **shower deck**
- **imperband 5 m²**
- Sumidero anti-retorno. Salida Ø 40 mm y 0.52 l/s
- Rollo lami-band 200 de 5 metros lineales
- Pieza de refuerzo sumidero
- Tubo de p-404
- Placa de protección
- Llave para registro
- Perfiles de nivelación de PVC de 14x14x2000 mm para referenciar la altura y acabado de la cerámica (2 unids)
- Perfiles de unión de piezas cerámica de 35 x 14 x Medida más larga del plato, máx. 2.000 mm (2 unids)

No incluye la cerámica necesaria para el revestimiento del plato de ducha.



PLATOS DE DUCHA E IMPERMEABILIZANTES

shower deck system

SAP	Presentación	P/EU
100174849	700 x 700 x 30 mm	1 caja 630.63 p/u
100175270	800 x 800 x 30 mm	1 caja 694.83 p/u
100175271	800 x 938 x 30 mm	1 caja 742.08 p/u
100175268	900 x 938 x 30 mm	1 caja 782.23 p/u
100187136	1216 x 938 x 30 mm	1 caja 909.09 p/u
100174848	Personalizado*	1 caja

sumideros

SAP	P/EU
250045810	sumidero swd horizontal 27.46 p/u
250049540	sumidero swd vertical 30.64 p/u
250049695	sumidero swd gran caudal + valvula antirretorno 98.75 p/u

* Dimensiones máximas del plato 1.300 x 3.000 x 30 mm

Platos concept xps



Es un sistema prefabricado para la realización de platos de ducha de obra. Incluyen las pendientes para la correcta evacuación de agua así como el sistema de impermeabilización y desagüe. Este sistema se sirve listo para instalar, lo que reduce los tiempos de trabajo, al tiempo que asegura una perfecta superficie para la colocación de mosaico, piedra natural o cerámica.

El plato de ducha **concept xps** se caracteriza por su ligereza, resistencia y seguridad por lo que está especialmente recomendado en trabajos de reforma de baños. Incluye el **kit imperband** como sistema de impermeabilización y desagüe pero no incluye la rejilla decorativa, pudiéndose elegir entre una amplia variedad de tamaños, formas y acabados.

Características:

- Plato de ducha prefabricado en poliestireno extruido recubierto por mortero de cemento.
- Incluye las pendientes para la evacuación del agua.
- Doble impermeabilización: recubrimiento con mortero hidrófugo más lámina imperband.
- Incluye kit imperband para la impermeabilización del plato de ducha más pieza de ajuste.
- Disponible en dos opciones:
 - kit imperband standard: 40 mm de altura
 - kit imperband rehabilitación: 30 mm de altura
- Disponible tanto para sumideros cuadrados como lineales.

• Resistencia a la compresión (10% aplastamiento):	DIN 3421	0.3 N / mm ²
• Conductividad térmica inicial:	DIN 2612	0.0336 W/m ² K
• Reacción al fuego:	DIN 4102	B1

Guía de selección del plato de ducha concept

1. En función de la salida del desagüe, seleccionar el tipo de plato de ducha concept xps a utilizar:

- Salida vertical: Plato standard
- Salida horizontal: Seleccionar en función de la altura del plato de ducha.

2. En función de la altura del plato de ducha, seleccionar el tipo de plato de ducha concept xps a utilizar:

- Altura de 75–100 mm: Plato rehabilitación
- Altura > 100 mm: Plato standard

3. Seleccionar el tipo de rejilla decorativa:

- Rejilla cuadrada: Plato para rejilla cuadrada
- Rejilla lineal: Plato para rejilla lineal

4. Seleccionar la posición de la rejilla:

- EQ: Rejilla en posición esquina
- CQ/CR/LCQ/LCR: Rejilla en posición central
- LR/LLQ/LLR: Rejilla en posición lateral

Aplicaciones recomendadas:

- Sistema especialmente diseñado para la impermeabilización de duchas de obra.

Materiales:

- Cerámica absorbente y no absorbente. Gres porcelánico (absorción de agua < 0.5% según EN-ISO 10545-3).
- Mosaico vítreo.
- Piedras naturales y mármoles sin riesgo de manchas.

Soportes:

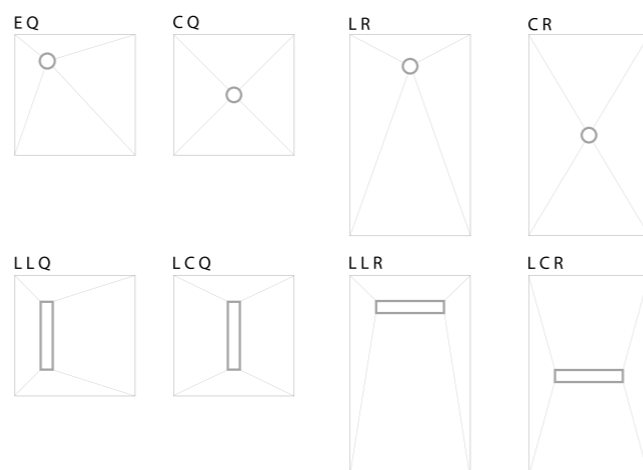
- Forjados de hormigón.
- Soleras de mortero de cemento.

5. Seleccionar la forma del plato de ducha:

- Plato de ducha cuadrado.
- Plato de ducha rectangular.

6. Elegir el plato de ducha entre los tamaños disponibles.

En el caso, en el que los tamaños disponibles no encajen en las necesidades del proyecto, existe la posibilidad de fabricar platos de ducha personalizados.



Platos standard para rejilla cuadrada


Estos platos de ducha se caracterizan por un espesor de 40 mm. Incluye el kit imperband standard. No incluye la rejilla cuadrada.

Platos de ducha concept xps



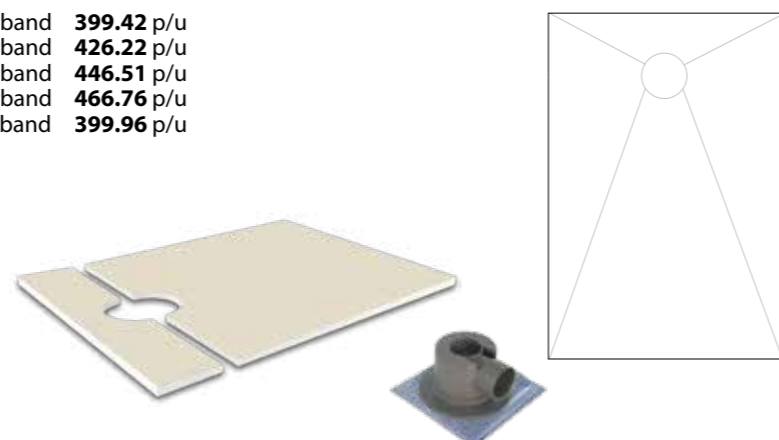
Plato cuadrado con rejilla cuadrada en esquina: EQ

SAP	Presentación	P/EU
100103276	900 x 900 x 40 mm	Plato + Kit imperband 389.31 p/u
100103236	1000 x 1000 x 40 mm	Plato + Kit imperband 339.73 p/u



Plato rectangular con rejilla cuadrada lateral: LR

SAP	Presentación	P/EU
100103251	900 x 1200 x 40 mm	Plato + Kit imperband 399.42 p/u
100103257	900 x 1400 x 40 mm	Plato + Kit imperband 426.22 p/u
100103267	900 x 1600 x 40 mm	Plato + Kit imperband 446.51 p/u
100108080	900 x 1800 x 40 mm	Plato + Kit imperband 466.76 p/u
100103247	1000 x 1200 x 40 mm	Plato + Kit imperband 399.96 p/u



Rejillas cuadradas

La información referente a las rejillas cuadradas se encuentra en la página 187.

SAP	Rejilla cuadrada
100148572	standard n squared
100114593	sun
100293010	square chrome
100293012	square tile

Todos los platos de ducha concept xps tienen disponible una pieza especial de 50 mm de espesor para recrear la altura del plato de ducha y cubrir el sumidero y desagüe. Consultar condiciones con el responsable comercial de PORCELANOSA GRUPO.

Platos standard para rejilla lineal


Estos platos de ducha se caracterizan por un espesor de 40 mm. Incluye el kit imperband standard. No incluye rejillas lineales.

Platos de ducha concept xps



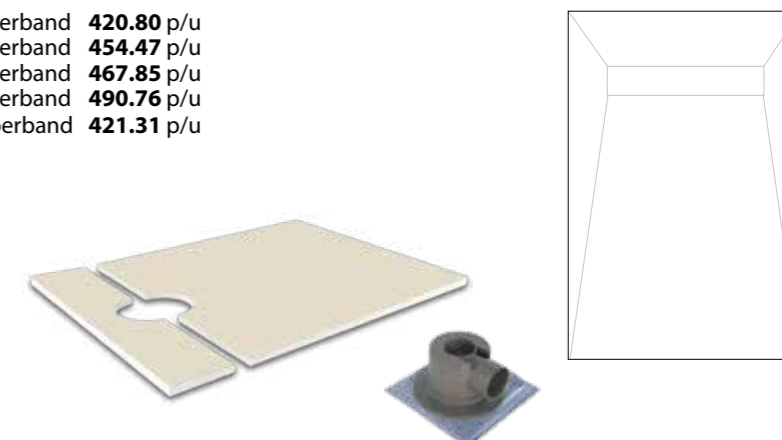
Plato cuadrado con rejilla lineal lateral: LCQ

SAP	Presentación	P/EU
100106439	1200 x 1200 x 40 mm	Plato + Kit imperband 448.33 p/u
100114485	1500 x 1500 x 40 mm	Plato + Kit imperband 586.95 p/u



Plato rectangular con rejilla lineal lateral: LLR

SAP	Presentación	P/EU
100105150	900 x 1200 x 40 mm	Plato + Kit imperband 420.80 p/u
100106441	900 x 1500 x 40 mm	Plato + Kit imperband 454.47 p/u
100114491	900 x 1600 x 40 mm	Plato + Kit imperband 467.85 p/u
100108880	900 x 1800 x 40 mm	Plato + Kit imperband 490.76 p/u
100106438	1000 x 1200 x 40 mm	Plato + Kit imperband 421.31 p/u



Rejillas lineales

La información referente a las rejillas lineales se encuentra en la página 184 - 186.

Seleccionar la rejilla lineal en función del ancho del plato de ducha, de tal forma que la distancia mínima entre la rejilla y los laterales del plato concept xps, sea superior a 100 mm en ambos lados. Se recomienda seguir las instrucciones indicadas en la tabla adjunta:

Longitud rejilla	Ancho del plato ducha
59.6 x 9.3 cm	> 800 mm
80 x 9.3 cm	> 1000 mm
120 x 9.3 cm	> 1400 mm

Todos los platos de ducha concept xps tienen disponible una pieza especial de 50 mm de espesor para recrear la altura del plato de ducha y cubrir el sumidero y desagüe. Consultar condiciones con el responsable comercial de PORCELANOSA GRUPO.

Platos rehabilitación para rejilla cuadrada

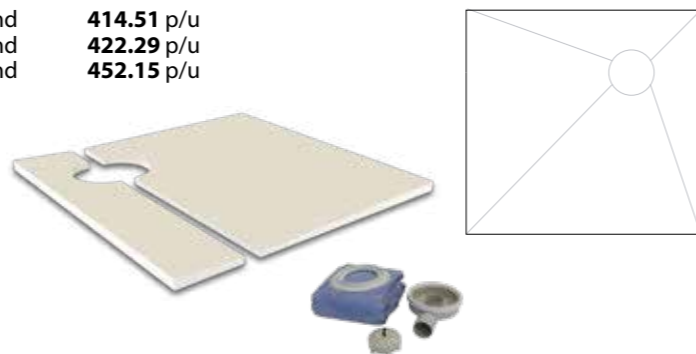
Estos platos de ducha se caracterizan por un espesor de 30 mm. Incluye el kit imperband rehabilitación. No incluye la rejilla cuadrada.

Platos de ducha concept xps



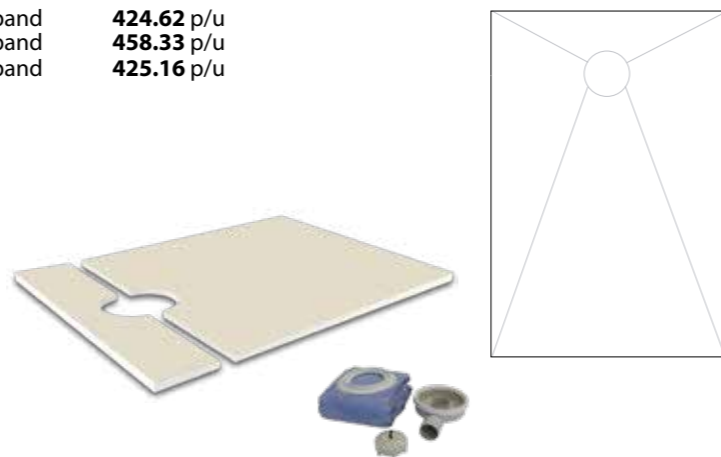
Plato cuadrado con rejilla cuadrada en esquina: EQ

SAP		Presentación	P/EU
100103297	900 x 900 x 30 mm	Plato + Kit imperband	414.51 p/u
100103282	1000 x 1000 x 30 mm	Plato + Kit imperband	422.29 p/u
100103295	1200 x 1200 x 30 mm	Plato + Kit imperband	452.15 p/u



Plato rectangular con rejilla cuadrada lateral: LR

SAP		Presentación	P/EU
100103300	900 x 1200 x 30 mm	Plato + Kit imperband	424.62 p/u
100103314	900 x 1500 x 30 mm	Plato + Kit imperband	458.33 p/u
100103293	1000 x 1200 x 30 mm	Plato + Kit imperband	425.16 p/u



Rejillas cuadradas

La información referente a las rejillas cuadradas se encuentra en la página 187.

SAP	Rejilla cuadrada
100148572	standard n squared
100114593	sun
100293010	square chrome
100293012	square tile

Todos los platos de ducha concept xps tienen disponible una pieza especial de 50 mm de espesor para recrecer la altura del plato de ducha y cubrir el sumidero y desagüe. Consultar condiciones con el responsable comercial de PORCELANOSA GRUPO.

Platos rehabilitación para rejilla lineal

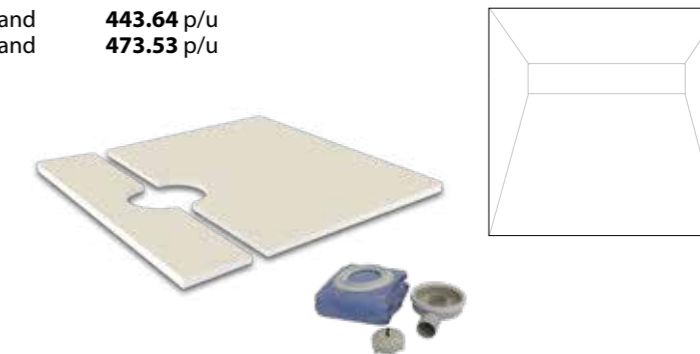
Estos platos de ducha se caracterizan por un espesor de 30 mm. Incluye el kit imperband rehabilitación. No incluye la rejilla lineal.

Platos de ducha concept xps




Plato cuadrado con rejilla lineal lateral: LLQ

SAP		Presentación	P/EU
100114466	1000 x 1000 x 30 mm	Plato + Kit imperband	443.64 p/u
100114476	1200 x 1200 x 30 mm	Plato + Kit imperband	473.53 p/u



Plato rectangular con rejilla lineal lateral: LLR

SAP		Presentación	P/EU
100114471	900 x 1000 x 30 mm	Plato + Kit imperband	446.00 p/u
100111299	900 x 1200 x 30 mm	Plato + Kit imperband	446.00 p/u
100114473	1000 x 1200 x 30 mm	Plato + Kit imperband	446.51 p/u
100114481	1400 x 900 x 30 mm	Plato + Kit imperband	472.80 p/u
100114487	900 x 1500 x 30 mm	Plato + Kit imperband	479.67 p/u
100114464	900 x 1600 x 30 mm	Plato + Kit imperband	493.05 p/u
100110584	900 x 1800 x 30 mm	Plato + Kit imperband	513.35 p/u



Rejillas lineales

La información referente a las rejillas lineales se encuentra en la página 184 - 186.

Seleccionar la rejilla lineal en función del ancho del plato de ducha, de tal forma que la distancia mínima entre la rejilla y los laterales del plato concept xps, sea superior a 100 mm en ambos lados. Se recomienda seguir las instrucciones indicadas en la tabla adjunta:

Longitud rejilla	Ancho del plato ducha
59,6 x 9,3 cm	> 800 mm
80 x 9,3 cm	> 1000 mm
120 x 9,3 cm	> 1400 mm

Todos los platos de ducha concept xps tienen disponible una pieza especial de 50 mm de espesor para recrecer la altura del plato de ducha y cubrir el sumidero y desagüe. Consultar condiciones con el responsable comercial de PORCELANOSA GRUPO.



Platos de ducha personalizados

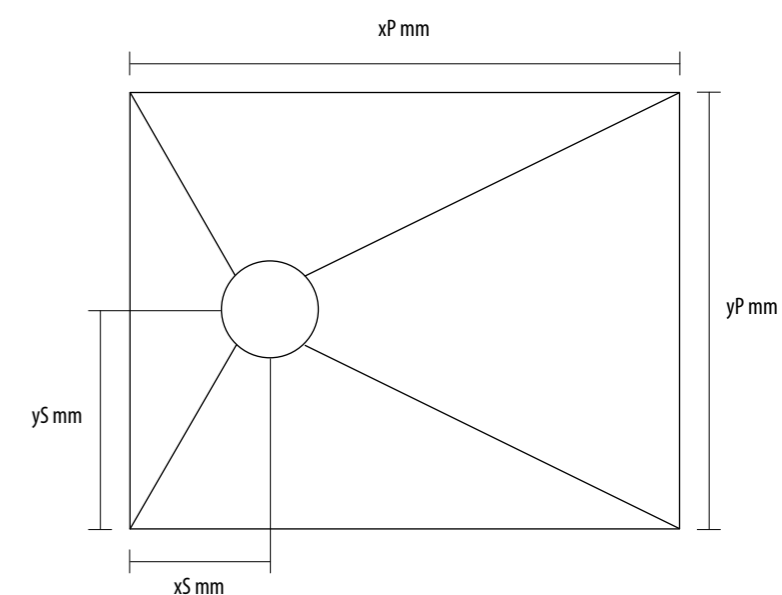
Si usted requiere un plato de ducha con unas dimensiones o forma que no se encuentran en nuestra gama de platos estándares, butech puede fabricar el plato de ducha con la forma y dimensiones que necesite.

Simplemente envíenos un dibujo con las dimensiones y forma que quiere para su plato y nosotros le facilitaremos un precio y plazo de entrega. Si usted está de acuerdo, fabricaremos su plato de ducha personalizado.

Los datos que necesitamos para fabricar un plato cuadrado o rectangular son los siguientes:

- Dimensiones del plato de ducha
 - Lado largo xP
 - Lado ancho yP
 - Espesor elegir entre 30 / 40 mm
- Tipo de rejilla
 - Rejilla cuadrada
 - Rejilla lineal elegir entre 59,6 / 80 / 120 mm
- Posición del sumidero
 - Lado largo xS
 - Lado ancho yS

Indicar todos los datos en milímetros.



Todos los sumideros personalizados incluyen el kit imperband correspondiente al espesor de la placa elegida.

La rejilla decorativa no está incluida. Consultar página 184 - 187.

Todos los platos de ducha concept xps personalizados tienen disponible una pieza especial de 50 mm de espesor para recrear la altura del plato de ducha. Consultar condiciones con el responsable comercial de PORCELANOSA GRUPO.

En el caso en el que se necesite un plato de forma no ortogonal consultar con el departamento comercial de butech.

Platos standard personalizados para rejilla cuadrada

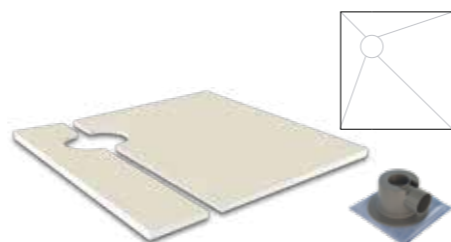
Estos platos de ducha se caracterizan por un espesor de 40 mm. Incluye el kit imperband standard. No incluye rejillas cuadradas.



Platos de ducha concept xps

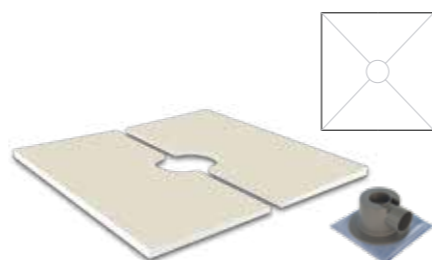
Plato cuadrado con rejilla cuadrada en esquina: EQ

SAP	Presentación	P/EU
100103244	1-1000 x < 1000 x 40 mm	Plato + Kit imperband 462.40 p/u
100103240	1001-1200 x < 1200 x 40 mm	Plato + Kit imperband 542.62 p/u
100103254	1201-1400 x < 1400 x 40 mm	Plato + Kit imperband 623.20 p/u
100103260	1401-1600 x < 1600 x 40 mm	Plato + Kit imperband 704.07 p/u



Plato cuadrado con rejilla cuadrada central: CQ

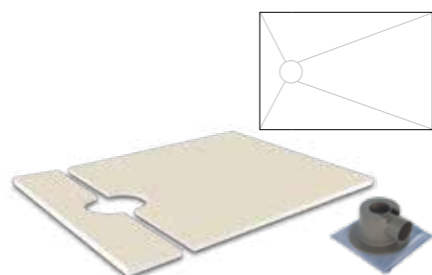
SAP	Presentación	P/EU
100103242	1-1000 x < 1000 x 40 mm	Plato + Kit imperband 462.40 p/u
100103238	1001-1200 x < 1200 x 40 mm	Plato + Kit imperband 542.62 p/u
100103252	1201-1400 x < 1400 x 40 mm	Plato + Kit imperband 623.20 p/u
100103258	1401-1600 x < 1600 x 40 mm	Plato + Kit imperband 704.07 p/u



Plato rectangular con rejilla cuadrada en lateral: LR

SAP	Presentación	P/EU
100103245	1-1000 x < 901 x 40 mm	Plato + Kit imperband 464.84 p/u
100103241	1001-1200 x < 901 x 40 mm	Plato + Kit imperband 397.84 p/u
100103255	1201-1400 x < 901 x 40 mm	Plato + Kit imperband 626.62 p/u
100103261	1401-1600 x < 901 x 40 mm	Plato + Kit imperband 708.00 p/u
100103268	1601-1800 x < 901 x 40 mm	Plato + Kit imperband 789.75 p/u

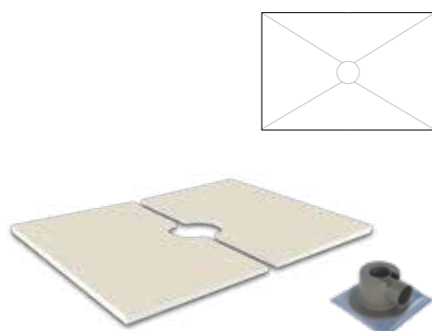
La longitud máxima del lado ancho de este tipo de plato es de 900 mm. Para longitudes superiores, consultar con el departamento comercial de butech.



Plato rectangular con rejilla cuadrada central: CR

SAP	Presentación	P/EU
100103243	1-1000 x < 901 x 40 mm	Plato + Kit imperband 464.84 p/u
100103239	1001-1200 x < 901 x 40 mm	Plato + Kit imperband 466.69 p/u
100103253	1201-1400 x < 901 x 40 mm	Plato + Kit imperband 626.62 p/u
100103259	1401-1600 x < 901 x 40 mm	Plato + Kit imperband 708.00 p/u
100103269	1601-1800 x < 901 x 40 mm	Plato + Kit imperband 789.75 p/u
100103271	1801-2000 x < 901 x 40 mm	Plato + Kit imperband 871.78 p/u
100103273	2001-2200 x < 901 x 50 mm	Plato + Kit imperband 954.18 p/u

La longitud máxima del lado ancho de este tipo de plato es de 900 mm. Para longitudes superiores, consultar con el departamento comercial de butech.



Todos los platos de ducha concept xps tienen disponible una pieza especial de 50 mm de espesor para recrecer la altura del plato de ducha y cubrir el sumidero y desagüe. Consultar condiciones con el responsable comercial de PORCELANOSA GRUPO.

La información referente a las rejillas cuadradas se encuentra en la página 187.

Platos standard personalizados para rejilla lineal


Estos platos de ducha se caracterizan por un espesor de 40 mm. Incluye el kit imperband standard. No incluye rejillas lineales.



Platos de ducha concept xps


Plato cuadrado con rejilla lineal lateral: LLQ

SAP	Presentación	P/EU
100116102	1-1000 x < 1000 x 40 mm	Plato + Kit imperband 483.75 p/u
100116110	1001-1200 x < 1200 x 40 mm	Plato + Kit imperband 564.00 p/u
100116118	1201-1400 x < 1400 x 40 mm	Plato + Kit imperband 644.55 p/u
100116126	1401-1600 x < 1600 x 40 mm	Plato + Kit imperband 725.45 p/u



Plato cuadrado con rejilla lineal central: LCQ

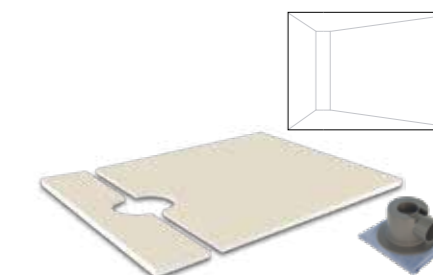
SAP	Presentación	P/EU
100116100	1-1000 x < 1000 x 40 mm	Plato + Kit imperband 483.75 p/u
100116108	1001-1200 x < 1200 x 40 mm	Plato + Kit imperband 564.00 p/u
100116116	1201-1400 x < 1400 x 40 mm	Plato + Kit imperband 644.55 p/u
100116124	1401-1600 x < 1600 x 40 mm	Plato + Kit imperband 725.45 p/u



Plato rectangular con rejilla lineal lateral: LLR

SAP	Presentación	P/EU
100116103	1-1000 x < 901 x 40 mm	Plato + Kit imperband 486.22 p/u
100116111	1001-1200 x < 901 x 40 mm	Plato + Kit imperband 488.07 p/u
100116119	1201-1400 x < 901 x 40 mm	Plato + Kit imperband 648.00 p/u
100110295	1401-1600 x < 901 x 40 mm	Plato + Kit imperband 729.38 p/u
100110164	1601-1800 x < 901 x 40 mm	Plato + Kit imperband 811.09 p/u
100116136	1801-2000 x < 901 x 40 mm	Plato + Kit imperband 893.13 p/u
100116140	2001-2200 x < 901 x 50 mm	Plato + Kit imperband 975.53 p/u

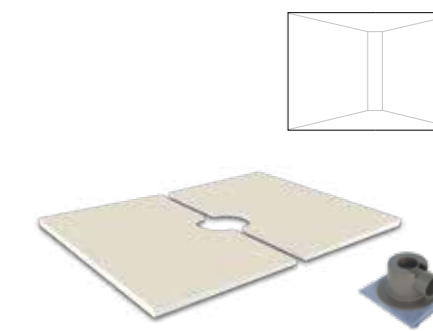
La longitud máxima del lado ancho de este tipo de plato es de 900 mm. Para longitudes superiores, consultar con el departamento comercial de butech.



Plato rectangular con rejilla lineal central: LCR

SAP	Presentación	P/EU
100116101	1-1000 x < 901 x 40 mm	Plato + Kit imperband 486.22 p/u
100116109	1001-1200 x < 901 x 40 mm	Plato + Kit imperband 488.07 p/u
100116117	1201-1400 x < 901 x 40 mm	Plato + Kit imperband 648.00 p/u
100116125	1401-1600 x < 901 x 40 mm	Plato + Kit imperband 729.38 p/u
100116131	1601-1800 x < 901 x 40 mm	Plato + Kit imperband 811.09 p/u
100116135	1801-2000 x < 901 x 40 mm	Plato + Kit imperband 893.13 p/u
100116139	2001-2200 x < 901 x 50 mm	Plato + Kit imperband 975.53 p/u

La longitud máxima del lado ancho de este tipo de plato es de 900 mm. Para longitudes superiores, consultar con el departamento comercial de butech.



Todos los platos de ducha concept xps tienen disponible una pieza especial de 50 mm de espesor para recrecer la altura del plato de ducha y cubrir el sumidero y desagüe. Consultar condiciones con el responsable comercial de PORCELANOSA GRUPO.

La información referente a las rejillas lineales se encuentra en la página 184 - 186.

Platos rehabilitación personalizados para rejilla cuadrada


Estos platos de ducha se caracterizan por un espesor de 30 mm. Incluye el kit imperband rehabilitación. No incluye la rejillas cuadradas.

Platos de ducha concept xps



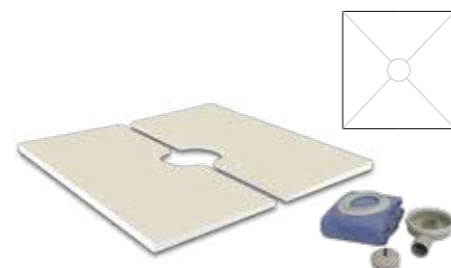
Plato cuadrado con rejilla cuadrada en esquina: EQ

SAP		Presentación	P/EU
100103290	1-1000 x < 1000 x 30 mm	Plato + Kit imperband	487.60 p/u
100103286	1001-1200 x < 1200 x 30 mm	Plato + Kit imperband	567.82 p/u
100103303	1201-1400 x < 1400 x 30 mm	Plato + Kit imperband	648.40 p/u
100103309	1401-1600 x < 1600 x 30 mm	Plato + Kit imperband	729.27 p/u



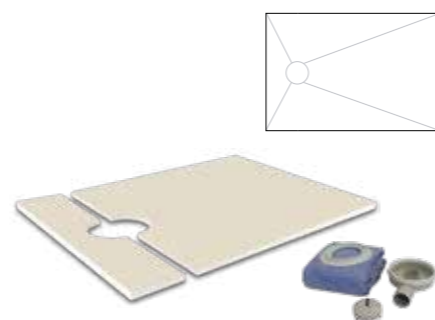
Plato cuadrado con rejilla cuadrada central: CQ

SAP		Presentación	P/EU
100103288	1-1000 x < 1000 x 30 mm	Plato + Kit imperband	487.60 p/u
100103284	1001-1200 x < 1200 x 30 mm	Plato + Kit imperband	567.82 p/u
100103301	1201-1400 x < 1400 x 30 mm	Plato + Kit imperband	648.40 p/u
100103307	1401-1600 x < 1600 x 30 mm	Plato + Kit imperband	648.40 p/u



Plato rectangular con rejilla cuadrada en lateral: LR


SAP		Presentación	P/EU
100103291	1-1000 x < 901 x 30 mm	Plato + Kit imperband	490.04 p/u
100103287	1001-1200 x < 901 x 30 mm	Plato + Kit imperband	491.89 p/u
100103304	1201-1400 x < 901 x 30 mm	Plato + Kit imperband	572.36 p/u
100103310	1401-1600 x < 901 x 30 mm	Plato + Kit imperband	733.20 p/u
100103317	1601-1800 x < 901 x 30 mm	Plato + Kit imperband	814.95 p/u



La longitud máxima del lado ancho de este tipo de plato es de 900 mm. Para longitudes superiores, consultar con el departamento comercial de butech.

Plato rectangular con rejilla cuadrada central: CR

SAP		Presentación	P/EU
100103289	1-1000 x < 901 x 30 mm	Plato + Kit imperband	490.04 p/u
100103285	1001-1200 x < 901 x 30 mm	Plato + Kit imperband	491.89 p/u
100103302	1201-1400 x < 901 x 30 mm	Plato + Kit imperband	651.82 p/u
100103308	1401-1600 x < 901 x 30 mm	Plato + Kit imperband	733.20 p/u
100103318	1601-1800 x < 901 x 30 mm	Plato + Kit imperband	814.95 p/u
100103320	1801-2000 x < 901 x 30 mm	Plato + Kit imperband	896.98 p/u
100103322	2001-2200 x < 901 x 50 mm	Plato + Kit imperband	979.38 p/u



La longitud máxima del lado ancho de este tipo de plato es de 900 mm. Para longitudes superiores, consultar con el departamento comercial de butech.

Todos los platos de ducha concept xps tienen disponible una pieza especial de 50 mm de espesor para recrecer la altura del plato de ducha y cubrir el sumidero y desagüe. Consultar condiciones con el responsable comercial de PORCELANOSA GRUPO.

La información referente a las rejillas cuadradas se encuentra en la página 187.

Platos rehabilitación personalizados para rejilla lineal

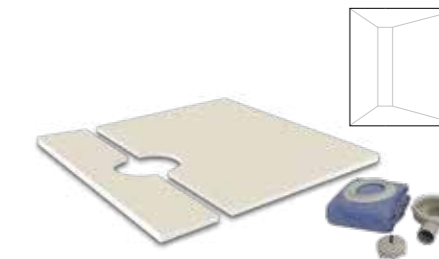
Estos platos de ducha se caracterizan por un espesor de 30 mm. Incluye el kit imperband rehabilitación. No incluye la rejillas lineales.

Platos de ducha concept xps




Plato cuadrado con rejilla lineal lateral: LLQ

SAP		Presentación	P/EU
100116098	1-1000 x < 1000 x 30 mm	Plato + Kit imperband	508.95 p/u
100116106	1001-1200 x < 1200 x 30 mm	Plato + Kit imperband	589.20 p/u
100116114	1201-1400 x < 1400 x 30 mm	Plato + Kit imperband	669.75 p/u
100116122	1401-1600 x < 1600 x 30 mm	Plato + Kit imperband	750.65 p/u



Plato cuadrado con rejilla lineal central: LCQ

SAP		Presentación	P/EU
100116096	1-1000 x < 1000 x 30 mm	Plato + Kit imperband	508.95 p/u
100116104	1001-1200 x < 1200 x 30 mm	Plato + Kit imperband	589.20 p/u
100116112	1201-1400 x < 1400 x 30 mm	Plato + Kit imperband	669.75 p/u
100116120	1401-1600 x < 1600 x 30 mm	Plato + Kit imperband	750.65 p/u



Plato rectangular con rejilla lineal lateral: LLR

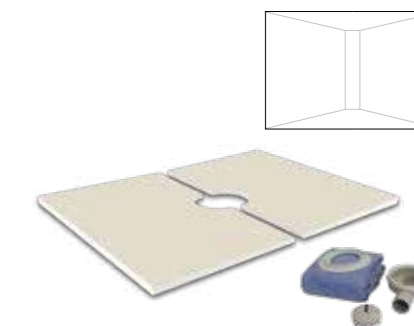
SAP		Presentación	P/EU
100116099	1-1000 x < 901 x 30 mm	Plato + Kit imperband	511.42 p/u
100116107	1001-1200 x < 901 x 30 mm	Plato + Kit imperband	513.27 p/u
100116115	1201-1400 x < 901 x 30 mm	Plato + Kit imperband	673.20 p/u
100116123	1401-1600 x < 901 x 30 mm	Plato + Kit imperband	754.58 p/u
100116130	1601-1800 x < 901 x 30 mm	Plato + Kit imperband	836.29 p/u
100116134	1801-2000 x < 901 x 30 mm	Plato + Kit imperband	918.33 p/u
100116138	2001-2200 x < 901 x 50 mm	Plato + Kit imperband	1000.73 p/u



La longitud máxima del lado ancho de este tipo de plato es de 900 mm. Para longitudes superiores, consultar con el departamento comercial de butech.

Plato rectangular con rejilla lineal central: LCR

SAP		Presentación	P/EU
100116097	1-1000 x < 901 x 30 mm	Plato + Kit imperband	511.42 p/u
100116105	1001-1200 x < 901 x 30 mm	Plato + Kit imperband	513.27 p/u
100116113	1201-1400 x < 901 x 30 mm	Plato + Kit imperband	673.20 p/u
100116121	1401-1600 x < 901 x 30 mm	Plato + Kit imperband	729.38 p/u
100116129	1601-1800 x < 901 x 30 mm	Plato + Kit imperband	836.29 p/u
100116133	1801-2000 x < 901 x 30 mm	Plato + Kit imperband	918.33 p/u
100116137	2001-2200 x < 901 x 50 mm	Plato + Kit imperband	1000.73 p/u


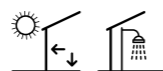


La longitud máxima del lado ancho de este tipo de plato es de 900 mm. Para longitudes superiores, consultar con el departamento comercial de butech.

Todos los platos de ducha concept xps tienen disponible una pieza especial de 50 mm de espesor para recrecer la altura del plato de ducha y cubrir el sumidero y desagüe. Consultar condiciones con el responsable comercial de PORCELANOSA GRUPO.

La información referente a las rejillas lineales se encuentra en la página 184 - 186.

Panel concept xps



Los paneles **concept xps** son paneles de poliestireno extruido preparados para la colocación de revestimientos cerámicos, mosaicos o piedra natural con adhesivos base cemento. La ligereza y facilidad en el trabajo del poliestireno, así como su resistencia mecánica y resistencia a la humedad hacen de este tipo de panel, la base de colocación ideal en todo tipo de ambientes con presencia de humedad.

Este tipo de panel está disponible en espesores comprendidos entre 4 y 80 mm, así como en placas especiales con precorte que permiten la rápida realización de formas curvas.

Características:

- Placas de poliestireno extruido recubiertas en los dos lados por mortero de cemento hidrófugo.
- Material no absorbente. Su estructura impide la acumulación de agua. Resistente a la humedad.
- Excelente superficie para la colocación de cerámica.
- Bajo coeficiente de conductividad térmica.
- Buen aislamiento acústico al ruido de impacto.
- Fácil manejo y transporte.
- Rapidez y limpieza en la ejecución de obra.
- Resistente al ataque de microorganismos.
- Material inerte e inocuo fabricado a partir de material reciclado en un porcentaje entre el 50 y el 70%
- Material resistente al fuego: B1 según DIN 4102.

Soportes:

- Soportes interiores habituales en la construcción.
- Tabiquería de ladrillo sin revocos de mortero.
- Forjados de hormigón.
- Revestimientos y pavimentos cerámicos existentes.
- Autoportante en interiores. Sólo las placas de 50 y 80 mm.

Aplicaciones recomendadas:

- Preparación de soportes para la colocación de baldosas cerámicas. Especialmente recomendado en trabajos de reforma.
- Encimeras y mobiliario de cuartos de baño en zonas con presencia continua de agua.
- Tabiquería interior en cuartos de baño y tarimas elevadas.
- Faldones de bañeras y cabinas de ducha.
- Estantes y paneles adosados a tabiques.
- Balnearios, saunas e instalaciones de spa.
- Aislamiento térmico de suelos radiantes eléctricos.

Materiales:

- Cerámica absorbente y no absorbente. Gres porcelánico (absorción de agua < 0.5% según EN-ISO 10545-3).
- Mosaico vítreo.
- Piedras naturales y mármoles sin riesgo de machas.

Elementos de montaje concept xps

Fijación concept

SAP		Presentación	P/EU
100067686	fijación metal 45 mm	50 ud/bolsa	48.33 p/bolsa
100062773	fijación plástico 130 mm	10 ud/bolsa	11.00 p/bolsa
100062774	fijación plástico 130 mm	50 ud/bolsa	51.05 p/bolsa
100062775	fijación plástico 80 mm	10 ud/bolsa	8.11 p/bolsa
100062776	fijación plástico 80 mm	50 ud/bolsa	34.69 p/bolsa



Rollo malla fibra de vidrio autoadhesiva

SAP		Presentación	P/EU
100062825	malla fibra vidrio autoadhesiva	Rollo 10 m	11.17 p/rollo
100062826	malla fibra vidrio autoadhesiva	Rollo 20 m	19.26 p/rollo



Masilla de poliuretano

SAP		Presentación	P/EU
100292915	h-920	290 ml	11.89 p/u
100031189	super-one gris	25kg	1.32 p/kg



Características técnicas

PROPIEDADES	NORMA	VALOR
Resistencia a compresión (10% deformación)	DIN 53421	300 KN/m ²
Densidad nominal	EN 1602	35 Kg/m ³
Resistencia a la cizalladura	EN 12090	0,25 N/mm ²
Resistencia a la tracción	EN 1607	0,50 N/mm ²
Adherencia de la protección		> 2,0 Kg/cm ²
Resistencia a carga excéntrica		> 10,0 Kg/cm ²
Absorción de agua		< 1,0 Kg/m ²
Conductividad térmica	EN 13164	0,034 W/m.k (30-60 mm) 0,036 W/m.k (> 60 mm)
Intervalo de temperatura de utilización		-50 °C / +75 °C
Tolerancias		Longitud: +/- 5 mm Ancho: +/- 3 mm Espesor: +/- 2 mm Escuadra: < 2 mm/m.l.
Comportamiento al fuego	DIN 4102-1	B s1-d0

Paneles concept xps

SAP		ud./palet	P/EU
100103351	4 mm 1250 x 600	300	24.62 p/u
100103352	6 mm 1250 x 600	280	23.72 p/u
100103349	10 mm 2500 x 600	225	51.62 p/u
100103350	20 mm 2500 x 600	111	55.65 p/u
100103354	30 mm 2500 x 600	80	62.80 p/u
100103355	50 mm 2500 x 600	45	72.60 p/u
100103356	80 mm 2500 x 600	31	113.53 p/u

kit imperband standard



El **kit imperband standard** es un sistema de impermeabilización de interiores formado por un sumidero de PVC termosoldado a una lámina impermeable de 150 x 225 cm. Especialmente recomendado para la impermeabilización de platos de ducha en proyectos de obra nueva. Uso residencial.

La lámina impermeable es una membrana polimérica de 0.5 mm de espesor tipo **imperband**, constituida por una doble hoja de poliolefinas termoplásticas y revestida en ambas caras por fibras de poliéster no tejidas que permite la colocación con adhesivos en base cemento. El sumidero se caracteriza por su diseño compacto y por sus muchas posibilidades en conexiones de salida.

No incluye la rejilla o embellecedor de desagüe.



Características:

- Máxima seguridad, elimina riesgos de fuga de agua entre la lámina impermeable y pieza de desagüe.
- Lámina impermeable de 150 x 225 cm.
- Velocidad de descarga. 0.6 l / s.
- Sistema compacto de sólo 100 mm de altura.
- Adaptable tanto a salida horizontal como vertical. Diámetro de salida regulable: 40 / 50 mm.
- Incluye pieza de sifón.
- Colocación directa de la cerámica sobre la lámina impermeable.
- Rápida y fácil aplicación.

Aplicaciones recomendadas:

- Especialmente diseñado para la impermeabilización de duchas de obra.

Materiales:

- Cerámica absorbente y no absorbente. Gres porcelánico (absorción de agua < 0.5% según EN-ISO 10545-3).
- Mosaico vítreo.
- Piedras naturales.

Soportes:

- Soleras de mortero de cemento.
- Especialmente diseñado para los platos de ducha Concept XPS, paneles prefabricados en poliestireno.

Instalación:

- En función de la posición del tubo de desagüe, seleccionar una de las salidas del sistema y sellar la otra salida con la tapa suministrada a tal fin.
- En su caso, utilizar el adaptador de diámetro de salida del sumidero y pegar al tubo de desagüe.
- Antes de instalar la cerámica del plato de ducha, comprobar que el desagüe funciona correctamente.
- Utilizar la lámina impermeable de la misma forma que la lámina **imperband**.

kit imperband standard

SAP	Presentación	P/EU
100103360	Kit 150 x 225 cm 1ud/caja	102.22 p/u

Antes de utilizar este producto en alguna aplicación no indicada en este catálogo, realizar una prueba previa o consultar la ficha técnica del producto.

kit imperband rehabilitación n



El **kit imperband rehabilitación n** es un sistema de impermeabilización de interiores formado por un sumidero de PVC extrafino y una lámina impermeable que encaja herméticamente en el sistema de desagüe. Especialmente recomendado para la impermeabilización de platos de ducha en proyectos de rehabilitación. Uso residencial.

La lámina impermeable es una membrana polimérica de 0.5 mm de espesor tipo **imperband**, constituida por una doble hoja de poliolefinas termoplásticas y revestida en ambas caras por fibras de poliéster no tejidas permite la colocación con adhesivos en base cemento. La altura del sumidero de sólo 65 mm permite realizar instalaciones de 75 mm desde el soporte hasta el revestimiento cerámico.

No incluye la rejilla o embellecedor de desagüe.



Características:

- Máxima seguridad, elimina riesgos de fuga de agua entre la lámina impermeable y pieza de desagüe.
- Lámina impermeable de 150 x 225 cm.
- Velocidad de descarga. 0.5 l / s.
- Sistema muy compacto de sólo 75 mm de altura.
- Salida horizontal de 50 mm de diámetro.
- Incluye pieza de sifón.
- Colocación directa de la cerámica sobre la lámina impermeable.
- Rápida y fácil aplicación.

Aplicaciones recomendadas:

- Especialmente diseñado para la impermeabilización de duchas en proyectos de rehabilitación.

Materiales:

- Cerámica absorbente y no absorbente. Gres porcelánico (absorción de agua < 0.5% según EN-ISO 10545-3).
- Mosaico vítreo.
- Piedras naturales.

Soportes:

- Soleras de mortero de cemento.
- Especialmente diseñado para los platos de ducha Concept XPS, paneles prefabricados en poliestireno.

Instalación:

- Conectar la salida del kit **imperband** rehabilitación n y comprobar que el desagüe funciona correctamente.
- Utilizar la lámina impermeable de la misma forma que la lámina **imperband**.

kit imperband rehabilitación n

SAP	Presentación	P/EU
100187047	Kit 150 x 225 cm 1ud/caja	128.31 p/u

Antes de utilizar este producto en alguna aplicación no indicada en este catálogo, realizar una prueba previa o consultar la ficha técnica del producto.

rejillas lineales



glass white			
SAP		Presentación	P/EU
100141156	93 x 596 mm	1ud/caja	411.24 p/u



glass black			
SAP		Presentación	P/EU
100141153	93 x 596 mm	1ud/caja	411.24 p/u



cerámica con marco			
SAP		Presentación	P/EU
100148593	93 x 596 mm	1ud/caja	342.99 p/u
100148595	93 x 800 mm	1ud/caja	456.74 p/u
100148594	93 x 1200 mm	1ud/caja	619.41 p/u



Incluye canaleta de drenaje y rejilla.

Antes de utilizar este producto en alguna aplicación no indicada en este catálogo, realizar una prueba previa o consultar la ficha técnica del producto.

rejillas lineales



black			
SAP		Presentación	P/EU
100278946	93 x 596 mm	1ud/caja	576.64 p/u



chrome			
SAP		Presentación	P/EU
100103365	93 x 596 mm	1ud/caja	338.72 p/u
100103366	93 x 800 mm	1ud/caja	444.25 p/u
100103364	93 x 1200 mm	1ud/caja	634.52 p/u



texture			
SAP		Presentación	P/EU
100103368	93 x 596 mm	1ud/caja	322.80 p/u
100103369	93 x 800 mm	1ud/caja	440.12 p/u
100103367	93 x 1200 mm	1ud/caja	609.17 p/u



Incluye canaleta de drenaje y rejilla.


Antes de utilizar este producto en alguna aplicación no indicada en este catálogo, realizar una prueba previa o consultar la ficha técnica del producto.



squared			
SAP		Presentación	P/EU
100103371	93 x 596 mm	1ud/caja	305.20 p/u
100103372	93 x 800 mm	1ud/caja	405.46 p/u
100103370	93 x 1200 mm	1ud/caja	554.08 p/u



line			
SAP		Presentación	P/EU
100103374	93 x 596 mm	1ud/caja	299.43 p/u
100103375	93 x 800 mm	1ud/caja	405.46 p/u
100103373	93 x 1200 mm	1ud/caja	554.08 p/u



Incluye canaleta de drenaje y rejilla.

Antes de utilizar este producto en alguna aplicación no indicada en este catálogo, realizar una prueba previa o consultar la ficha técnica del producto.



rejillas cuadradas

standard n squared			sun		
SAP	Presentación	P/EU	SAP	Presentación	P/EU
100148572	1ud/caja	44.22 p/u	100114593	1ud/caja	57.22 p/u



square chrome			square tile		
SAP	Presentación	P/EU	SAP	Presentación	P/EU
100293010	1ud/caja	51.92 p/u	100293012	1ud/caja	160.56 p/u

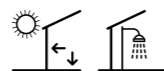


Pieza cerámica no incluida en la rejilla.

Todas las referencias incluyen canaleta de drenaje y rejilla

Antes de utilizar este producto en alguna aplicación no indicada en este catálogo, realizar una prueba previa o consultar la ficha técnica del producto.

imperbox

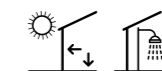


imperbox es un impermeabilizante en pasta listo para su uso, especialmente recomendado para la impermeabilización en interiores de cartón yeso. Compatible con adhesivos cementosos tipo C2 según EN 12004. Uso interior.

Pasta compuesta por polímeros orgánicos en dispersión acuosa que le confieren una excelente adherencia y deformabilidad sobre la mayoría de los soportes utilizados en construcción. Disponibles piezas especiales y bandas para la impermeabilización de juntas y otros puntos críticos.



imperband



imperband es una lámina impermeable, especialmente diseñada para la impermeabilización en interiores de alicatados y solados cerámicos.

Es una lámina polimérica de 0,5 mm de espesor, constituida por una doble hoja de poliolefinas termoplásticas y revestida en ambas caras por fibras de poliéster no tejidas que permite la colocación con adhesivos en base cemento. Adecuada tanto para obra nueva como rehabilitación de duchas, baños y, en general, cualquier tipo de interior con humedad permanente.

Certificados / normativas:
Avis technique: CSTB 13/16-1319_V1.1

Características:

- Pasta en dispersión acuosa.
- Impermeabilizante de interiores.
- Excelente adherencia. Deformable.
- Buena resistencia química.
- Rápida y fácil aplicación.

Materiales:

- Cerámica absorbente y no absorbente. Gres porcelánico (absorción de agua < 0.5% según EN-ISO 10545-3).
- Mosaico vítreo.
- Piedras naturales y mármoles.

Soportes:

- Soleras y revocos de mortero de cemento.
- Soleras y revocos de anhidrita o yeso.
- Placas de hormigón.
- Placas de cartón yeso.
- Placas de madera contrachapada.

Consumo:

Puente de adherencia

- Aplicación en una capa 1,5 kg / m²

Impermeabilización

- Aplicación en dos capas 3,6 kg / m²

Espesor medio por capa de **imperbox**: 1,5 mm

Aplicaciones recomendadas:

- Cuartos de baño de uso residencial. Duchas de obra.
- Baños y duchas públicas.
- Balnearios e instalaciones en ambientes con humedad permanente.
- Balcones, terrazas cubiertas, cornisas y canales de recogida de aguas.
- Promotor de adherencia sobre restos de adhesivos vinílicos.
- No utilizar en superficies exteriores superiores a 10 m²

Ángulos y bandas impermeables:

Piezas especiales fabricadas con caucho termoplástico impermeable, montado sobre láminas de poliéster que permiten la colocación con adhesivos cementosos tipo C2 según EN 12004. Especialmente diseñadas para la impermeabilización de puntos críticos.

- 1. Ángulo interno:** Pieza para el sellado de esquinas interiores.
- 2. Ángulo externo:** Pieza para el sellado de esquinas exteriores.
- 3. Banda impermeable:** Banda impermeable de 8 cm de ancho, para el sellado de aristas, cambios de plano y juntas de movimiento



Características:

- Membrana de poliolefinas termoplásticas revestida en ambas caras por fibras de poliéster no tejido
- Máxima impermeabilización con el mínimo espesor (0.5 mm)
- Colocación directa de la cerámica sobre la lámina
- Buena resistencia química
- Rápida y fácil aplicación

Instalación:

- La lámina **imperband** es compatible con adhesivos cementosos tipo C2 según En 12004.
- En el caso de superficies superiores a la longitud de la lámina, solapar dos láminas 10 cm y pegar con adhesivo C2.
- En impermeabilización de pavimentos, prolongar la lámina al menos 10 cm sobre todos los encuentros con paredes.
- Extremar el cuidado en la conexión de la lámina con los sistemas de desagüe.
- Una vez colocada la lámina **imperband**, cubrir con el revestimiento elegido. No dejar nunca expuesta a la insolación directa.

Aplicaciones recomendadas:

- Cuartos de baño de uso residencial. Duchas de obra
- Baños y duchas públicas
- Balnearios e instalaciones en ambientes con humedad permanente
- Balcones y terrazas menores de 10 m²
- No utilizar en superficies exteriores superiores a 10 m²

Materiales:

- Cerámica absorbente y no absorbente. Gres porcelánico (absorción de agua < 0.5% según EN-ISO 10545-3).
- Mosaico vítreo.
- Piedras naturales y mármoles.

Soportes:

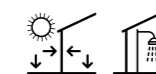
- Soleras y revocos de mortero de cemento.
- Placas de hormigón.
- Placas de cartón yeso.
- Sobre fondos de anhidrita y yeso, aplicar **uniprim**, previamente al adhesivo cementoso

imperbox				
SAP		Presentación		P/EU
100006223	imperbox manhattan	bote 10 Kg	450 Kg/palet	8.28 p/kg
100006210	ángulo externo	unidad		8.73 p/u
100006211	ángulo interno	unidad		8.73 p/u
100081531	banda impermeable 10 ml	Rollo 10 m		4.67 p/m
100006221	banda impermeable 50 ml	Rollo 50 m		4.49 p/m

imperband				
SAP		Presentación		P/EU
100276193	imperband	rollo 30 m ²	720 m ² /palet	15.27 p/m ²
100276212	imperband	rollo 5 m ²	480 m ² /palet	15.47 p/m ²



sylastic Premium



sylastic Premium es un impermeabilizante cementoso monocomponente de excelente adherencia y deformabilidad, tanto a presiones positivas como negativas. Compatible con adhesivos cementosos tipo C2 según EN 12004, puede utilizarse para impermeabilizar soportes previamente a la colocación de baldosas cerámicas. Uso interior y exterior.

Evita la necesidad de recrecidos entre la impermeabilización y la baldosa cerámica, lo que reduce el espesor final del sistema. Se aplica en dos capas sucesivas con espesor total de al menos 2 mm. Hay disponibles piezas especiales y bandas para la impermeabilización de juntas y otros puntos críticos.

Características:

- Mortero impermeabilizante monocomponente.
- Impermeabilizante tanto para presión hidrostática positiva como negativa.
- Impermeabilizante de interiores y exteriores.
- Máxima impermeabilización con el mínimo espesor (2 mm)
- Admite la colocación directa de baldosas cerámicas con adhesivo cementoso.
- Excelente adherencia y máxima deformabilidad.
- Permeable al vapor de agua, evita condensaciones de humedad
- Apto para contacto directo con agua.
- Agua de amasado: 3.6 litros por saco de 15 Kg.

Materiales:

- Cerámica absorbente y no absorbente. Gres porcelánico (absorción de agua < 0.5% según EN-ISO 10545-3).
- Mosaico vítreo.
- Piedras naturales y mármoles.

Consumo:

- Impermeabilización:
 - Primera capa: > 2 Kg / m²
 - Segunda capa: > 1 Kg / m²
 - Total impermeabilización: > 3 Kg / m²
- Espesor mínimo total de sylastic Premium: 2 mm
- Rendimiento por milímetro de espesor de sylastic Premium: 1,5 Kg/m²

Aplicaciones recomendadas:

- Platos y cabinas de ducha, cuartos de baño, balnearios e instalaciones en ambientes con humedad permanente.
- Terrazas exteriores y balcones.
- Piscinas e instalaciones en contacto directo con agua.
- Sótanos, fosos de ascensores o túneles incluso por debajo del nivel freático.
- Aljibes y depósitos en contacto directo con el agua.
- Reparación de soleras y revocos fisurados.

Soportes:

- Soleras y revocos de mortero de cemento.
- Placas de hormigón.
- Revestimientos y pavimentos cerámicos existentes.
- Placas de cartón yeso.


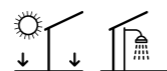
Antes de aplicar sylastic Premium, humedecer el soporte con agua.

Sobre soportes fisurados o potencialmente sometidos a ligeros movimientos, reforzar la segunda capa de sylastic Premium con una malla de fibra de vidrio.

No aplicar sobre soportes de yeso.

sylastic Premium			
SAP		Presentación	P/EU
100316193	sylastic Premium	saco 15 Kg	4.84 p/kg
100288372	malla de fibra de vidrio 50 m	Rollo de 50 m ²	2.67 p/m ²
100006210	ángulo externo	unidad	8.73 p/u
100006211	ángulo interno	unidad	8.73 p/u
100081531	banda impermeable 10 ml	Rollo 10 m	4.67 p/m
100006221	banda impermeable 50 ml	Rollo 50 m	4.49 p/m

pool-deck



Sistema de drenaje para piscinas y terrazas con revestimiento superior de cerámica. Se trata de un nuevo sistema de canal de recogida de aguas preparado para recibir cerámica de PORCELANOSA Grupo y permitir el drenaje de agua a través de las juntas de colocación entre baldosas. Compatible con cualquier sistema de impermeabilización de exterior, sustituye las tradicionales rejillas metálicas o de plástico que tanto afectan al diseño de pavimentos exteriores.

Disponible para piezas cerámicas de 19.3 y 25 cm de ancho deja las juntas de colocación abiertas para que pueda filtrar el agua. Sistema profesional.

Características:

- Drenaje a través de la junta perimetral abierta alrededor de la pieza cerámica. Anchura de la junta de drenaje: 7 mm
- Compatible con todos los sistemas de impermeabilización de exteriores de butech: sylastic y lamitech n.
- Compacto; canal de solo 55 mm de espesor más revestimiento cerámico.
- Sistema ligero, solo 9 kg/m²
- Elevada resistencia a la compresión: 2000 kpa

Soportes:

- Soleras de mortero de cemento

Aplicaciones recomendadas:

- Drenaje de pavimentos interiores y exteriores.
- Duchas privadas y públicas.
- Terrazas y piscinas
- Especialmente recomendados para los siguientes formatos:
 - PAR-KER 193 x 1200 mm
 - PAR-KER 193 x 1800 mm
 - PAR-KER 250 x 1500 mm

Materiales:

- Placas de gres porcelánico antideslizante
- STON-KER antislip
- PAR-KER antislip
- SOLID-KER antislip

Complementos pool-deck

pool-deck channel: Canal de 95 cm de longitud con pendiente interna en V, que incluye lámina impermeabilizante imperband termosellada sobre los aleros de la canal.


pool-deck adjustment Channel: Pieza de ajuste de diferentes medidas de longitud con pendiente interna en V, que incluye lámina impermeabilizante imperband termosellada sobre los aleros de la canal. Para completar la medida que precise la instalación estarán disponibles estas piezas en las siguientes medidas: 15, 25, 35, 45, 55, 65, 75 y 85 cm

pool-deck drain: Pieza de desagüe con pendiente interna en V, que incluye lámina impermeabilizante imperband termosellada sobre los aleros de la canal y desagüe especial diseñado para este sistema que soporta altas presiones y es resistente a los productos habitualmente utilizados en piscinas.

pool-deck corner: Pieza de esquina con pendiente interna en V, que incluye lámina impermeabilizante imperband termosellada sobre los aleros de la canal.

pool-deck corner drain: Pieza de desagüe en esquina con pendiente interna en V, que incluye lámina impermeabilizante imperband termosellada sobre los aleros de la canal y desagüe especial diseñado para este sistema que soporta altas presiones y es resistente a los productos habitualmente utilizados para piscina.

pool-deck side: Terminal de cierre/inicio de la canal que incluye lámina impermeabilizante imperband termosellada sobre los aleros de la canal.



pool-deck 25 cm

SAP		P/EU
100284628	pool-deck channel 25x95	156.62 p/u
100284678	pool-deck adjustment channel 25x15	95.79 p/u
100284682	pool-deck adjustment channel 25x25	104.12 p/u
100284683	pool-deck adjustment channel 25x35	112.47 p/u
100284684	pool-deck adjustment channel 25x45	120.78 p/u
100284667	pool-deck adjustment channel 25x55	129.12 p/u
100284648	pool-deck adjustment channel 25x65	137.44 p/u
100284668	pool-deck adjustment channel 25x75	145.77 p/u
100284669	pool-deck adjustment channel 25x85	154.11 p/u
100284681	pool-deck drain 25x29,6	109.97 p/u
100284665	pool-deck corner 25x27,4	103.32 p/u
100284680	pool-deck corner drain ext 25x27,4	114.97 p/u
100320031	pool-deck corner drain int 25x27,4	114.97 p/u
100284685	pool-deck side 25x6,5 male	103.32 p/u
100289060	pool-deck side 25x6,5 female	103.32 p/u

pool-deck 19.3 cm

sap		p/eu
100284673	pool-deck channel 19,3x95	140.78 p/u
100284644	pool-deck adjustment channel 19,3x15	86.60 p/u
100284664	pool-deck adjustment channel 19,3x25	94.50 p/u
100284674	pool-deck adjustment channel 19,3x35	101.50 p/u
100284675	pool-deck adjustment channel 19,3x45	109.14 p/u
100284646	pool-deck adjustment channel 19,3x55	116.79 p/u
100284653	pool-deck adjustment channel 19,3x65	124.07 p/u
100284676	pool-deck adjustment channel 19,3x75	140.78 p/u
100284638	pool-deck adjustment channel 19,3x85	138.97 p/u
100284637	pool-deck drain 19,3x23,9	99.32 p/u
100284663	pool-deck corner 19,3x21,7	93.13 p/u
100284670	pool-deck corner drain ext 19,3x21,7	103.32 p/u
100320040	pool-deck corner drain int 19,3x21,7	103.32 p/u
100284654	pool-deck side 19,3x6,5 male	93.13 p/u
100289037	pool-deck side 19,3x6,5 female	93.13 p/u

sumidero terraza



El **sumidero de terraza de butech** es un sumidero para terrazas y pavimentos exteriores. Se caracteriza por un amplio disco alrededor de la rejilla lo que facilita la conexión a láminas impermeabilizantes. Disponible con salida vertical, permite resolver de una manera sencilla y eficaz la impermeabilización y drenaje de exteriores.

La pieza de conexión entre la rejilla y el sumidero de 10 cm, se puede cortar por lo que nos permite colocación desde mosaicos vítreos hasta piedras naturales. Incluye rejilla de acero.

Aplicaciones recomendadas:

- Sumidero diseñado para la conexión con lámina impermeabilizante **lamitech n**
- Especialmente diseñado para la impermeabilización de terrazas y pavimentos exteriores
- Salida vertical

Complementos para sumideros terraza

Unión sumidero terraza:

Brida de sujeción de la lámina impermeabilizante **lamitech n** al sumidero. Incluye brida de acero inoxidable, anillo tórico de goma y 6 tornillos de fijación.



Características sumidero terraza:

- Sumidero de 190 mm de altura
- Velocidad de descarga. 1.6 l / s
- Salida vertical de 75/110 mm.
- Corona para fijación para lámina impermeabilizante **lamitech n** de 36 cm de diámetro
- Incluye pieza de sifón
- Rejilla de acero de 143 x 143 mm



sumidero de baño



El **sumidero de baño de butech** es un sumidero para platos de ducha de obra. Se caracteriza por un amplio disco alrededor de la rejilla lo que facilita la conexión a la lámina impermeable **imperband**. Disponible con salida horizontal o vertical, permite resolver de una manera sencilla y eficaz la impermeabilización y drenaje de interiores.

La pieza de conexión entre la rejilla y el sumidero de 10 cm, se puede cortar por lo que nos permite colocación desde mosaicos vítreos hasta piedras naturales. Incluye rejilla de acero.

Aplicaciones recomendadas:

- Sumidero diseñado para la conexión con la lámina impermeabilizante **imperband**
- Especialmente diseñado para la impermeabilización de duchas de obra
- Disponible con salida horizontal o vertical

Complementos para sumideros de baño

Unión sumidero baño:

Brida de sujeción de la lámina **imperband** al sumidero. Incluye brida de acero inoxidable, anillo tórico de goma y 6 tornillos de fijación.



Características sumidero baño horizontal:

- Sumidero de 75 mm de altura
- Velocidad de descarga. 0.6 l / s
- Salida horizontal de 50 mm
- Corona para fijación de **imperband** de 22 cm de diámetro
- Salida opcional para conexiones en serie
- Incluye pieza de sifón
- Rejilla de acero de 10 x 10 cm



Características sumidero baño vertical:

- Sumidero de 140 mm de altura
- Velocidad de descarga. 0.9 l / s
- Salida vertical de 50 mm
- Corona para fijación de **imperband** de 26.5 cm de diámetro
- Incluye pieza de sifón
- Rejilla de acero de 10 x 10 cm



Sumidero terraza			
SAP		Presentación	P/EU
100005827	sumidero vertical 75/110	1 ud/caja	86.99 p/u
100005829	unión sumidero piso	1 ud/caja	79.07 p/u

sumidero de baño			
SAP		Presentación	P/EU
100005822	sumidero horizontal 40/50	1 ud/caja	50.38 p/u
100005823	sumidero vertical 50	1 ud/caja	51.24 p/u
100005825	unión sumidero baño	1 ud/caja	27.63 p/u

butech anti-cracking mat



Lámina desolidarizante para suelos sometidos a movimientos de tipo bajo y medio.

Reduce la transmisión de tensiones y esfuerzos entre el soporte y el pavimento, protege el pavimento contra la formación de fisuras por movimientos laterales entre las placas que forman el soporte y permite la colocación de pavimentos cerámicos o de piedra natural sobre soportes con movimientos de tipo medio y bajo. Especialmente recomendado sobre suelos construidos con paneles de madera.



Características:

- Lámina de elastómero de célula cerrada revestida en ambas caras con fibras no tejidas que permiten el anclaje de adhesivos cementosos.
- Admite la colocación directa de baldosas cerámicas con adhesivo cementoso tipos C2 S1 según EN 12004.
- Color: Blanco
- Medidas del rollo: 15 m²: 1500 x 100 cm
- Peso del rollo: 12.35 kg/rollo
- Espesor de la lámina: 1.5 mm
- Densidad de la lámina: 525 gr/m²

Destinos de uso:

- Pavimentos interiores y exteriores
- Pavimentos residenciales y de pública concurrencia con tránsito peatonal
- Pavimentos comerciales o de uso industrial con exigencias mecánicas, incluso con circulación rodada
- Suelos con calefacción incorporada
- Adecuado para cocinas, cuartos de baño y áreas con presencia de agua
- Apto para trabajos de reforma de pavimentos
- No se recomienda el uso de butech anti-cracking mat en:
 - Paredes interiores y exteriores.
 - Soportes sometidos a movimientos de flexión
 - Sobre juntas estructurales o juntas de movimiento del soporte.

Materiales:

- Pavimentos de gres y gres porcelánico, incluso grandes formatos.
- Piedras naturales y mármoles, incluso grandes formatos.
- No se recomienda el uso de butech anti-cracking mat:
 - Pavimentos con resistencia química.
 - Bajo suelos de parquet

butech anti-cracking mat

SAP	Presentación	P/EU
100227223	Rollo 15 m ² 450 m ² / palet	10.97 p/m ²

Antes de utilizar este producto en alguna aplicación no indicada en este catálogo, realizar una prueba previa o consultar la ficha técnica del producto.

lamitech n



lamitech n es una lámina polimérica multicapa, especialmente diseñada para la desolidarización de pavimentos exteriores. Protege las baldosas contra las tensiones del soporte reduciendo el riesgo de rotura y levantamiento de piezas. Adecuado para la impermeabilización de exteriores.

Membrana de coextrusión de HDPE / EVAC con una cara revestida con fibras de poliéster y otra cara con fieltro del mismo material que permite la colocación con adhesivos en base cemento. Absorbe tensiones reduciendo su transmisión al pavimento cerámico. Uso interior y exterior.



Características:

- Membrana polimérica multicapas de HDPE / EVAC revestida con fibras de poliéster.
- Máxima impermeabilización en exteriores con el mínimo espesor (3,4 mm)
- Admite la colocación directa de baldosas cerámicas con adhesivo cementoso.
- Buena resistencia química.
- Mejora la reducción de ruido de impacto.
- Rápida y fácil aplicación.

Instalación:

- La lámina **lamitech n** es compatible con adhesivos cementosos tipo C2 según En 12004.
- Colocar las láminas a testa, sin solapar. En caso de usar como impermeabilizante, realizar el sellado entre ellas mediante el mortero impermeable **sylastic** y banda impermeable **lami-band 200**.
- En impermeabilización de pavimentos, prolongar la impermeabilización con **lami-band 200** al menos 10 cm sobre todos los encuentros con paredes.
- En juntas de movimientos, utilizar la cinta flexible banda impermeable.
- Extremar el cuidado en la conexión de la lámina con los sistemas de desagüe.
- Una vez colocado el **lamitech n**, instalar con adhesivos compatibles, el pavimento elegido. No dejar nunca expuesta a la insolación directa.

Aplicaciones recomendadas:

- Desolidarización de balcones y terrazas.
- Impermeabilización de pavimentos exteriores.
- Colocación de cerámica sobre soportes de madera.
- Colocación de pavimentos sobre soportes fisurados.
- Rehabilitación de terrazas.
- Colocación de cerámica sobre soportes inmaduros o con humedad residual.

Materiales:

- Cerámica absorbente y no absorbente. Gres porcelánico (absorción de agua < 0.5% según EN-ISO 10545-3).
- Mosaico vítreo.
- Piedras naturales y mármoles.

Soportes:

- Soleras de mortero de cemento o anhidrita.
- Placas de hormigón.
- Pavimentos cerámicos existentes.
- Placas de madera contrachapada.

lamitech n

SAP	Presentación	P/EU
100286750	lamitech n rollo 5 m 150 m ² /palet	17.55 p/m ²
100288347	lami-band 200 mm rollo 30 m	4.51 p/m
100006221	banda impermeable 50 ml rollo 50 m	4.49 p/m
100316193	sylastic Premium saco 15 Kg	4.84 p/kg

Antes de utilizar este producto en alguna aplicación no indicada en este catálogo, realizar una prueba previa o consultar la ficha técnica del producto.



SISTEMAS

THICKER 20_{MM}

Bottega caliza, **202** | Bottega acero, **202**
Durango bone, **204** | Durango acero, **204** | Nantes caliza, **206**
Berna caliza, **208** | Berna acero, **208**
Harlem acero, **210** | Newport natural, **210**
Prada acero, **212** | Vela natural, **214**
Rox coal, **216** | Rox grey, **216** | Rox beige, **216**
Riven white, **218** | Riven cream, **218** | Riven brown, **218**
Tanzania white, **220** | Tanzania cream, **220** | Tanzania nut, **220**
Tanzania almond, **222** | Tanzania natural, **222** | Vela topo, **222**

PLOTS Y ACCESORIOS STEx

Normal plot, **224** | Ultra plot, **224** | Plot n, **224** | Basic plot, **225**
Perfil remate para STEx, **225** | Clip cerramiento vertical, **225**

ESCALERAS VOLADAS

Escaleras voladas, **229**



THICKER 20_{MM}

SISTEMAS



Bottega caliza



bottega caliza antislip 59,6 x 59,6 x 2 cm **100297833**
GB2365
bottega caliza antislip 60 x 120 x 2 cm **100320627**
GB1126
 Junta recomendada: **colorstuk rapid n perla** 100275760

Bottega acero



bottega acero antislip 59,6 x 59,6 x 2 cm **100285276**
GB2365
bottega acero antislip 60 x 120 x 2 cm **100323357**
GB1126
 Junta recomendada: **colorstuk rapid n manhattan** 100236464

Adhesivo: **super-flex S2** 100142757
 Embalaje: 2 piezas/caja - 0,71 m²/caja - 22,73 m²/palet



Durango bone



Durango bone antislip
59,6 x 59,6 x 2 cm

100297799
GB2365

Junta recomendada: **colorstuk especial n nacaré** 100238235

Durango acero



Durango acero antislip
59,6 x 59,6 x 2 cm


100297841
GB2365

Durango acero antislip
60 x 120 x 2 cm

100323394
GB1126

Junta recomendada: **colorstuk especial n ash** 100204245

Adhesivo: **super-flex S2** 100142757
Embalaje: 2 piezas/caja - 0,71 m²/caja - 22,73 m²/palet



Nantes caliza




Nantes caliza antislip
59,6 x 59,6 x 2 cm

100297830
GB2365

Junta recomendada: **colorstuk especial n nacaré** 100238235

Adhesivo: **super-flex S2** 100142757
Embalaje: 2 piezas/caja - 0,71 m²/caja - 22,73 m²/palet



Berna caliza



Berna caliza antislip
59,6 x 59,6 x 2 cm

100297814
GB2365

Junta recomendada:

colorstuk rapid n beige 100236808

Berna acero



Berna acero antislip
59,6 x 59,6 x 2 cm

100297788
GB2365

Berna acero antislip
60 x 120 x 2 cm

100320618
GB1126

Junta recomendada:

colorstuk rapid n manhattan 100236464

Adhesivo: **super-flex S2** 100142757

Embalaje: 2 piezas/caja - 0,71 m²/caja - 22,73 m²/palet



Harlem acero



Harlem acero antislip
59,6 x 59,6 x 2 cm

100297822
GB2365

Junta recomendada: **colorstuk rapid n manhattan** 100236464

Newport natural



Newport natural antislip
59,6 x 59,6 x 2 cm

100297831
GB2365

Junta recomendada: **colorstuk rapid n gris** 100236834

Adhesivo: **super-flex S2** 100142757
Embalaje: 2 piezas/caja - 0,71 m²/caja - 22,73 m²/palet



Prada acero



Prada acero antislip
59,6 x 59,6 x 2 cm

100297823
GB2365

Junta recomendada:

colorstuk rapid n gris 100236834

Adhesivo: **super-flex S2** 100142757
Embalaje: 2 piezas/caja - 0,71 m²/caja - 22,73 m²/palet



Vela natural



vela natural antislip
59,6 x 59,6 x 2 cm

100299470
GB2365

Junta recomendada:

colorstuk rapid n gris 100236834

Adhesivo: **super-flex S2** 100142757
Embalaje: 2 piezas/caja - 0,71 m²/caja - 22,73 m²/palet



Rox coal



Rox coal antislip 100321549
59,6 x 59,6 x 2 cm **GB365**
Junta recomendada: **colorstuk rapid n cemento** 100236449

Rox grey



Rox grey antislip 100319255
59,6 x 59,6 x 2 cm **GB365**
Junta recomendada: **colorstuk rapid n gris** 100275760
colorstuk rapid n manhattan 100236464

Rox beige



Rox beige antislip 100319261
59,6 x 59,6 x 2 cm **GB365**
Junta recomendada: **colorstuk rapid n beige** 100236808

Adhesivo: **super-flex S2** 100142757
Embalaje: 2 piezas/caja - 0,732 m²/caja - 21,96 m²/palet

GB365 : Incluye solo la loseta de 20MM.



Riven white



Riven white antislip
29,5 x 120 x 2 cm

100234121

GB1294

Junta recomendada:

colorstuk rapid n gris 100236834

Riven cream



Riven cream antislip
29,5 x 120 x 2 cm

100234103

GB1294

Junta recomendada:

colorstuk rapid n beige 100236808

colorstuk rapid n gris 100236834

Riven brown



Riven brown antislip
29,5 x 120 x 2 cm

100234064

GB1294

Junta recomendada:

colorstuk rapid n manhattan 100236464

Adhesivo: **super-flex S2** 100142757

Embalaje: 2 piezas/caja - 0,708 m²/caja - 22,66 m²/palet

GB1294: Incluye solo la loseta de 20MM.



Tanzania white



Tanzania white antislip 100323782
 29,5 x 120 x 2 cm **GB1294**
 Junta recomendada: **colorstuk rapid n ash** 100204245

Tanzania silver



Tanzania silver antislip 100323790
 29,5 x 120 x 2 cm **GB1294**
 Junta recomendada: **colorstuk especial n ash** 100204245

Tanzania nut



Tanzania nut antislip 100323772
 29,5 x 120 x 2 cm **GB1294**
 Junta recomendada: **colorstuk especial oak** 100204255

Adhesivo: **super-flex S2** 100142757
 Embalaje: 2 piezas/caja - 0,708 m²/caja - 22,66 m²/palet



Tanzania almond



Tanzania almond antislip
29,5 x 120 x 2 cm

100323771

GB1294

Junta recomendada:

colorstuk especial iroko 100236834

Tanzania natural



Tanzania natural antislip
29,5 x 120 x 2 cm

100323791

GB1294

Junta recomendada:

colorstuk especial elm 100234451

Vela topo



Vela topo antislip
29,5 x 120 x 2 cm

100319048

GB1294

Junta recomendada:

colorstuk rapid n gris 100236834

Adhesivo: **super-flex S2** 100142757

Embalaje: 2 piezas/caja - 0,708 m²/caja - 22,66 m²/palet

plots regulables (normal plot)

Tipo	Regulable
Resistencia a compresión	750 kg/unid. aprox.
Dimensión	Base de apoyo inferior de 150 mm de Ø Cabezal superior de 92 mm de Ø
Alturas	Mínima 30 mm Máxima 100 mm
Pendientes	De 0 a 2 %



plots regulables (ultra plot)

Tipo	Regulable
Resistencia a compresión	1.000 kg/unid. aprox.
Dimensión	100/130: Base de apoyo inferior de 150 mm de Ø Cabezal superior de 92 mm de Ø Resto de alturas: Base de apoyo inferior de 160 mm de Ø Cabezal superior de 140 mm de Ø
Alturas	Mínima 100 mm Máxima 670 mm
Pendientes	De 0 a 2 %



plots regulables (plot n)

Tipo	Regulable
Resistencia a compresión	2.800 kg/unid. aprox.
Dimensión	Base de 205 mm de Ø Cabeza de 150 mm de Ø
Alturas	Mínima 30 mm Máxima 670 mm
Pendientes	De 0 a 3 %



plots no regulables (basic plot)

Tipo	No regulable - Apilable
Resistencia a compresión	8.000 kg/unid.
Dimensión	100 x 100 mm y 115 mm de Ø
Alturas	10 mm 15 mm 20 mm



perfil remate para STEx

El perfil remate de butech es una solución para ocultar el inconveniente estético que se produce cuando se tiene que realizar un escalón con el Suelo Técnico. Este perfil, además de ocultar el canto de la pieza cerámica, nos permite anclar una pieza vertical al plot para ocultar el cuerpo de los plots*.

Fabricado en aluminio, y con una longitud de 1200 mm, puede ser utilizado en losetas esmaltadas (SAP: 100280081) con un canto de 20 mm, y en losetas de doble pieza (SAP: 100290783) con un canto de 23 mm. Para una correcta sujeción de la pieza vertical desde su parte inferior, serán necesarias varias unidades del clip inferior (SAP: 100253748).

*Opción válida solo para el **plot n**

perfil remate para STEx

SAP	
100280081	1200 mm esmaltado
100290783	1200 mm doble pieza
100253748	clip inferior

clip cerramiento vertical

El sistema consta de dos clips.

El clip superior es colocado en la cabeza del plot. Mientras que el clip inferior se coloca en la base cortada del plot. Esto nos permite alojar el remate cerámico de manera vertical.

Para una correcta instalación, hay que cortar un extremo de la base del plot tal como se aprecia en las imágenes. Accesorio solo compatible con **plots n**.

clip cerramiento vertical

SAP	
100253729	sistema cerramiento vertical clip superior clip inferior





ESCALERAS VOLADAS



Escaleras voladas

En arquitectura y en el ámbito de la construcción en general, las escaleras se consideran como el principal vertebrador de la estancia. Se trata de una pieza singular, tanto en su diseño como en su funcionalidad. En función del diseño del interior, permiten adaptarse a la estética del ambiente o resaltar aquello que se pretenda poner en valor.

Por su parte, las escaleras voladas, amplían el espacio visual y favorecen una mejor iluminación del espacio.

Con estos diseños, se consigue un efecto de levitación en el que los peldaños, fabricados con el mismo material del suelo se elevan a lo largo del espacio flotando en el aire.

Características:

Aunque cabe la posibilidad de personalizar los peldaños según las necesidades del proyecto, las medidas estándar son las siguientes:

- Longitud del peldaño: 80 / 90 / 100 / 120 cm
- Ancho del peldaño: Mayor o igual a 28 cm
- Espesor del peldaño: Superior a 9 cm

Este sistema está diseñado para usarse principalmente en interiores. Pero al igual que en las dimensiones, puede adaptarse a proyectos de exterior.

Elementos del sistema:



1. Anclaje: Depende del tipo de pared. Solo disponible para muros de hormigón y vigas metálicas.

2. Núcleo del peldaño: Estructura de acero(S275) con acabado lacado con refuerzo lateral para la fijación de la barandilla.

3. Adhesivo: Adhesivo de resinas reactivas para la fijación de la caja a la estructura del peldaño.

4. Caja del peldaño: Cajón de OBS revestido con el modelo de pavimento PORCELANOSA Grupo (EN 14411:2012) elegido por el cliente. Se suministra completamente acabado listo para ser colocado.

* Para una correcta fijación, la unión de estos tres elementos se realizará con adhesivo epoxídico bicomponente.

LEYENDA

***Iconografía**

Nombre del producto

ADHESIVOS CEMENTOSOS

one-flex Premium

Familia del producto

Imagen del producto

Certificados y normativas del producto

Certificados / normativas:
EN 12004 C2 TE S1

Características del producto

Características:
Excelente adherencia. Deformable. Material de agarre, con óptimas condiciones de preparación amasado y aplicación. Alta adherencia inicial sin deslizamiento vertical. Tiempos de trabajo prolongados. Tiempo abierto > de 30 min. Espesor de aplicación de 2 a 15 mm. Amplio rango en el porcentaje de agua de amasado:
- **one-flex premium blanco**
Agua de amasado: 8.1 - 8.9 L por saco de 25 Kg.
- **one-flex premium gris**
Agua de amasado: 6.5 - 7.2 L por saco de 25 Kg.

Aplicaciones recomendadas:
Pavimentos y revestimientos con baldosas cerámicas rectificadas
Revestimientos interiores de baldosas cerámicas de gran formato.
Pavimentos porcelánicos interiores de gran formato y exteriores.
Pavimentos de alto tránsito.
Pavimentos sobre calefacción radiante.
Piscinas y ambientes con humedad permanente. En fachadas pegadas, sustituir el agua de amasado por el aditivo **unilax**.

Tipos de aplicaciones donde se aconseja utilizar el producto

Tipos de soporte donde se aconseja utilizar el producto

Soportes:
Recrecidos cementosos
Revocos de cemento
Forjados o soleras de hormigón
Recrecidos de anhidrita, previa imprimación con **uniprim**
Enlucidos y placas de yeso, previa imprimación con **uniprim**
Ladrillo cerámico de gran formato
Baldosas/ mosaico/ piedras preexistentes*
Paneles de cartón yeso
Paneles a base de cemento
Amasado con **unilax**, **fonopac** e aislante acústico

Materiales:
Baldosas cerámicas de gran formato
Baldosas cerámicas con absorción alta y gres
Baldosas de gres porcelánico
Mosaico vítreo
Piedras naturales y mármoles sin riesgo de manchas

Tipos de materiales donde se aconseja utilizar el producto

Consumo del producto

Consumo:
Formato pequeño y mosaico / Llanas U4: 2-3 kg/m²
Formato mediano / Llanas U6-U8: 3-5 kg/m²
Formato grande / Llanas U10-U12: 5-7 kg/m²

Nombre del producto

one-flex Premium

Valor

Tipo de embalaje del producto

Independientemente de las recomendaciones de uso indicadas para este adhesivo, respetar las normas de colocación vigentes en cada país.
* super-prim mejora la adherencia sobre cerámica pulida o con acabado brillo.
Antes de utilizar este producto en alguna aplicación no indicada en este catálogo, realizar una prueba previa o consultar la ficha técnica del producto.

SAP	one-flex Premium	Presentación	Europalet	P/EU
100201526	one-flex Premium blanco	saco 25 kg	1000 kg/palet	1.29 p/kg
100201543	one-flex Premium gris	saco 25 kg	1000 kg/palet	1.23 p/kg
100277878	r-eco	bolsa 250 gr		1.02 p/u

*Iconografía

 Pavimento exterior	 Revestimiento exterior	 Zona de ducha	 Tránsito peatonal ligero, medio e intenso	 Antislip
 Pavimento interior	 Revestimiento interior	 Texturizado	 Destonificado V3: moderado	 Rectificado
 Mate	 Suelo Técnico Elevado	 Granilla técnica	 Resistencia al deslizamiento R11: Fricción estática incrementable R13: Fricción estática muy alta	 CTE. Código Técnico de la Edificación CL3: RD > 45
 Exterior				



PORCELANOSA Showrooms

ESPAÑA

A CORUÑA

SUMINISTROS VIA-MAR_ A Coruña - Médico Rodríguez, 18-20. +34 981 279 431
SUMINISTROS VIA-MAR_ A Coruña - Avda. Fraga Iribarne, s/n +34 981 772 190
JESUS PEDROUZO_ Carballo - Valle Inclán 24, Bajo +34 981 701 120
CAPELO GARCIA, MANUEL FELIPE - LG San Mamed, s/n. Carnota. +34 981 857 081
CEE_ B. FANDIÑO LADO, S.L. - CL Valdepeñas, s/n. +34 981 748 003 +34 981 748 004
ALMACENES CASTILLO DE MUROS, S.L. - Rosalía de Castro, 5. Pol. Ind. Muros +34 981 826 368
PEREZ DOMINGUEZ PUEBLA_ Puebla del Caramiñal - Angustia, 30. +34 981 830 214
ALMACENES SEROMAVI_Santa Comba - Avda. Santiago, 18. +34 981 880 104 +34 981 818 617
PORCELANOŚA_ Santiago de Compostela - Rua Clara Campoamor, 13-15 (Montouto) +34981 509270
PORCELANOŚA_ Santiago de Compostela - Poligono Comercial Costa Vella +34 981 897 595

ÁLAVA

JORGE FERNÁNDEZ_Vitoria-Gasteiz - Polígono de Jundiz. Paduleta, 53. +34 945 244 250
JORGE FERNÁNDEZ_Vitoria-Gasteiz - Los Herrán, 30. +34 945 254 755 +34 945 259 668

ALBACETE

PORCELANOŚA ALBACETE - Avda. Gregorio Arcos, 32. (Pol. Campollano) +34 967 243 658 +34 967 173
OLIVARES MAT. CONSTRUCCIÓN - Avda. Reyes Católicos, 168. Villarrobledo. +34 967 138 105

ALICANTE

AURA - Avda. Juan Gil-Albert, 63 Bajo. Alcoy. +34 965 525 101
Clave Ceramica - Avda. Europa, 29. Benissa. 865663101
ELDECO - Carretera N-332 Partida Cap Blanch, 38A. Altea. +34 966 874 360 +34 966 873 543
HIJOS DE JUAN RIBES - Avda. de la Estación, 2. Benissa. +34 965 730 419
PORCELANOŚA ELCHE - Avda. Alicante, 105. +34 966 610 676 +34 966 610 700
AZULEJOS JAVEA - Liverpool, 4. Jávea. +34 965 791 036
PORCELANOŚA_San Juan - Carretera Valencia, km 88. +34 965 656 200 +34 965 655 644
PORCELANOŚA_Finestrat - Parque Comercial La Cala, Av. de Finestrat, 11, 13. +34 965 36 41 66
PORCELANOŚA_Orihuela Costa (Torrevieja - La Zenia). CC Cabo Roig. Orihuela. Cruce Calle Caspio con Calle Cabo de Gata, Orihuela. +34 647 653 892

ALMERÍA

PORCELANOŚA_Almería - Parque Comercial Viapark, Parcela 1, Vúcar. +34 950 325 575 +34 950 338 651

ASTURIAS

PORCELANOORTE_Gijón - S.L. Menéndez Pelayo 30, Gijón. +34 984 396 462
PORCELANOŚA_Oviedo - Pol. Espíritu Santo. Calle Dinamarca, s/n. +34 985 791 526 +34 985 985 963

ÁVILA

PAVIMARSA_Ávila - Pol. Ind. Vicolozano - Parcela 2. +34 920 259 820 +34 920 259 821

BADAJOZ

PORCELANOŚA_Mérida - Avda. Reina Sofía, 8. +34 924 330 218 +34 924 330 315
MUNDO OBRAS - Pol. Ind. Los Caños, Calle Bodion, 27, Zafra. +34 924 551 264 +34 924 551 264

BALEARES

MACODOR - Carretera Calonge - Cala d'Or, km 1,5. Mallorca +34 971 658 210
MAT. DE CONSTRUCCION GALMES SA - Carrer Via Palma, 67, Manacor. +34 971 553 050
A PALLISER SL - Avda. Cap de Cavalleria, 1. Mahón. +34 971 3573 00 +34 971 357 400
PORCELANOŚA_Palma de Mallorca - Gran Vía Asima, 21. Pol. Son Castelló. +34 971 430 667
PORCELANOŚA_Ibiza - Avda. Llauradors, 7 . Pol. Montecristo. S. Antoni Portmany. +34 971 317 292 CAN
CAN SOLER - Calle del Mar, 167, bajos, Sóller. +34 971 630 219 +34 971 632 311

BARCELONA

PORCELANOŚA_Barcelona - Avenida Diagonal, 409. BArcelona. +34 932 438 926
ALANTA SA - Ctra de la Roca km 5,6, Santa Coloma de Gramanet. +34 933 919011
AZULEJOS SAN ANDRÉS - Plaça Mossen Clapes, 2-3. +34 933 455 102 +34 933 461015
BADALONA GRES - Carretera B-500, km 3.2. Tiana. +34 933 950 311
GIL DE NAPOLES - C/ Napolés. 87 Barcelona. +34 655 906 329
GRESS ARGENTONA - Pj Amics Argentona 2, Barcelona. +34 937 414716
ORMAT - Carretera de Vilassar-Argentona km.1, Cabrera del Mar. +34 937 591 139 +34 937 502076
PLANELL - Carretera Manresa km 31. Calaf, Barcelona. +34 938 698 750 +34 938 600 181
CANTARA BARCELONA - C/ Valencia, 312, Barcelona. +34 935 216996
CANTARA SABADELL - Avinguda Rafael de Casanova, 24, Sabadell, Barcelona, +34 935 216991
CANTARA SANT FRUITOS - Pol. Casanova nau 2-7 - Ctra de Manresa a Berga Km 1. +34 935 216992
LOFT CUINA - Carrer La Miranda, 6-8. Cornellá. +34 934 743 793 +34 934 741 305
MATERIALS CASSERRE - San Rafael, Cassares. +34 938 213 770
ANTONI PONT - Carrer Farguell, 31. Gironella. +34 938 228 088 +34 938 250 786
MARESME GRES - Carrer Sant Isidor, 78. Mataró +34 931 615 015
AVELLANET AMBIENTS - Carrer de Montserrat, 7. Mataró. +34 937 903 089
COMERCIAL SOLSAN - Cami Reial, 109. Palau Solita i Plegamans. +34 938 648 125 +34 938 649617
AMARGANT - Carrer Santiago Rusiñol, 96. Pineda de Mar. +34 937 671 416 +34 937 627 488
AMARGANT - Passeig Parc, 1. Sant Pol de Mar. +34 937 600 112 +34 937 600 411
ARQUIMATT MATERIALS I DECORACIÓ - Carrer Sant Jordi, 16. +34 679 531 877
GARRO - Ctra. Sta. Creu de Calafell, km 10,7. Sant Boi de Llobregat. +34 936 545952 +34 938400620 ST.
SUMCO - Carretera de la Segarra, 7-15. Les Roquetes, Sant Pere de Ribes. +34 938 933 066
CORRETTJA - Carrer Mas de Bigas, 8-26. Vic. +34 938 854 261 +34 938 894 733
FERRET I CASULLERAS - C/Sant Martí, 2. Vilafranca del Penedés. +34 93 890 14 19 - +34 93 8170353
PLANELL - Carretera Vilafranca 108-111. Vilanova del +34 938 060 240 +34 938 060 239

BURGOS

BIGMAT FONTECHA - Alcalde Martín Cobos,15. Nave 5 y 6. Burgos. +34 947 485 153 +34 947 483 941
JORGE FERNÁNDEZ - Camino Fuente Basilio, s/n. Miranda de Ebro. +34 947 323 351 +34 947 314 589
JUAN GIL MOLINERO - C/Padilla, 5. Aranda del Duero. +34 947 501 049

CÁCERES

CÁCERES_PORCELANOŚA - Avda. Juan Pablo II, 130. +34 927 236 337

CÁDIZ

PORCELANOŚA_Algeciras - Carretera de Málaga, km 109. +34 956 635 282 +34 956 635 285
PORCELANOŚA_El Puerto de Santa María - Pol. El Palmar. Ctra.Madrid-Cádiz, km 653,2. +34 956 540084
PORCELANOŚA_San Fernando - Polígono Tres Caminos, s/n. +34 956 592 360

CANTABRIA

PORCELANOŚA_Santander - Avda. Parayas, s/n. +34 942 352 510 +34 942 352 638

CASTELLÓN

PORCELANOŚA_Castellón - Parque Comercial Estepark / Av. E.Gimeno s/n. +34 964 506 800
PORCELANOŚA_Vinaroz - Carretera N-340, km 1.050,1. +34 964 400 944 +34 964 400 650

CEUTA

BAEZA - Ampliación Muelle de Poniente, 96. Ceuta. +34 956 511 312 +34 956 511 309

CIUDAD REAL

CIUDAD REAL_PORCELANOŚA - Carretera de Carrión, 11. +34 926 251 730 +34 926 255 741
LA SOLANA_LOS PEPOTES - Calle Emilio Nieto, 39. +34 926 63 15 80 +34 926 63 38 56

CÓRDOBA

PORCELANOŚA_Córdoba - Carretera N-IV, km 404. Pol. de Torrecilla. +34 957 760 024 +34 957 760 123
MUEBLES APARICIO - C. Poligono Industrial los Bermejales, 1. Almedinilla. +34 957 703 074

CUENCA

MAT. DE CONSTRUCCIÓN MARTÍNEZ ORTEGA - Calle 2 de Mayo, 28. Casas de Haro. +34 969 380708
VICOSAZ - Hermanos Becerril, 6 bajo. Cuenca. +34 969 233 200 +34 969 234 475
VICENTE DE LOS RIOS - Avda. del Progreso, 19. Tarancón. +34 969 321 323 +34 969 321 334
JUAN MANUEL MUÑOZ FERNÁNDEZ - C/ de la Feria, 29. Honrubia. +34 969 29 20 44
ALMACENES PAÑOS - Camino de Rubielos, 8. Villanueva de la Jara. +34 967 498 000

GIRONA

ESCLANVÀ BEGUR_MAT. CREIXELL - C/Palafrugell Regencos. Pol. ind. Riera Esclanya, 1. +34 972 300 628
PORCELANOŚA_Girona - Carretera Barcelona 120-122-124. +34 972 964 141
LLORET DE MAR_CARMONA - Carretera de Lloret_Vidreres 2,1. +34 972 372 710 +34 972 349 763

GRANADA

ARMILLA_TECMACER - Avda. San Rafael (Junto Sprinter). +34 958 253 081 +34 958 183 367

GUIPÚZCOA

JORGE FERNÁNDEZ - Pol. Ind. Belartzta. Fernando Múgika, 15. san Sebastián. +34 943 376 966

HUELVA

PORCELANOŚA_Huelva - Poligono La Paz Naves 1-5 +34 959 543 600 +34 959 237 951

HUESCA

AINSA_COMERCIAL CAMPODARVE - Pol. Ind. Sobrarbe, Naves 11 y 12. +34 974 500267 +34 974 500865
BERGES CENTRO COMERCIAL - Avda. Aragón, 70. Fraga. +34 974 471 439 +34 974 471 439
ERNESTO CANCER - Avda. Pirineos 3-5. Barbastro. +34 974310396
PORCELANOŚA_Huesca - Pol. Sepes. Calle Ronda la Industria 1-3 Nave C. +34 974 242 738

JAÉN

PAVIMENTOS AZUGRISA - Pol. Ind. Fte. Granada Vial II. Alcalá La Real. +34 953 582 963
PORCELANOŚA_Jaén - Poligono Olivares. Carretera Bailén-Motril, km 323. +34 953 280 757 +34 953
HERNÁNDEZ GÁMEZ - Ctra. Torreblascopedro s/n. Linares. +34 953 693 423 +34 953 693 444
HERNÁNDEZ GÁMEZ - Avda. de la Libertad, 88. Úbeda. +34 953 795 168 +34 953 795 168

LA RIOJA

LOGROÑO_RIOJACER - Avda. de Burgos, 43-45. +34 941 286 021 +34 941 202 271

LAS PALMAS

PORCELANAS Y PAVIMENTOS CANARIOS - Avda. Mesa y López, 61 +34 928 472 949 +34 928 472 944

LEÓN

KOBE DISEÑO Y SUPERFICIES SOLIDAS - C/ Dr. Marañón, 9 bajo. Ponferrada. 649 993 945. 987 455 870
PORCELANOŚA_San Andrés del Rabanedo - Ctra. León-Astorga, km 3,5 +34 987 801 570

LLEIDA

PRETENSADOS RIBERA - Ctra. N-230 km 124,5. El Pont de Suert. +34 973 690 063 +34 973 690 400
MATERIALS GERMANS MAURI - Carrer Princep de Viana, 36. Lleida. +34 973 232 139 +34 973 247 943
PUJOL ELEMENTS - Carrer Tarragona, 40. Lleida. +34 973 202 350 +34 973 203 113
MATERIALS JORDI VILAR - Carretera Manresa, s/n km.50. Solsona. +34 973 482 077 +34 973 482 373
TARREGA NOUMAG - Júpiter, 7 (Pol. Ind. La Canaleta), Tarraga. +34 607 497 330
PIRINEU CERAMICS - Carretera de Lleida, 28. La Seu d'Urgell. +34 973 351 850
PROJECTES MODULARS PREFABRICATS - Ivars d'Urgell, 20. Plind Neoparc. Lleida. +34 973 603 954
PRETENSADOS RIBERA - Carretera França, 40. (Mig Aran) Vielha. +34 973 641 460 +34 973 642 271
VISAMAT - Avda. del Canal, 84 Baixos. Mollerusa. +34 973801035

LUGO

SONIA GOMEZ GOMEZ - Juan XXIII, Bajo 22. Chantada. +34 982 441 249 +34 982 440 331
ALMACENES BAHIA, S.L. - Maestro Lugilde, 6. Foz. +34 982 140 957 +34 982 132 065
ARIAS NADELA, S.L. - Tolda de Castilla, s/n. Lugo. +34 982 245 725 +34 971 662 816
ARIAS NADELA, S.L. - Crta. N-VI, Km. 498 (Pol. Do Ceao) Lugo. +34 982 221 254
ESTABLECIMIENTOS REY, S.L. - Avda. Diputación, 88. Xove. +34 982 592 006 +34 982 592 071

MADRID

PORCELANOŚA_Alcorcón - Carretera N-V, km 15,5. Parque Oeste de Alcorcón +34 916 890 172
PORCELANOŚA_Leganés - Avda. Recomba, 13. Pol. la Laguna Salida 53 - M50 +34 914 819 200
PORCELANOŚA_Madrid - Alcalá, 514. +34 917 545 161 +34 917 545 555
TIENDA CONCHA ESPINA - Avenida Concha Espina, 18. Madrid.
PORCELANOŚA_San Sebastián de los Reyes - Plaza del Comercio, 17. +34 916 623 232

MÁLAGA

PORCELANOŚA_Málaga - Victoria de los Ángeles, 1. +34 952 241 375 +34 952 240 092
PORCELANOŚA_Marbella - Ricardo Soriano, 65. +34 952 826 868 +34 952 822 880
MATERIALES MUÑOZ PÉREZ - Ferrocarril, 2. Vélez, Málaga. +34 952 507 879 +34 952 504 760

MURCIA

PORCELANOŚA_Murcia - Avda. Juan de Borbón, s/n. Parque Comercial Thader +34 968 879 527
LORCACER - Crta. Granada S/N Apdo. Correos 321. Lorca. +34 968 478 130

NAVARRA

CINTRUÉNIGO_CERÁMICAS CECILIO CHIVITE - Pol. Ind. s/n. Variante N-113. +34 948 811 973
MONTEJO CERÁMICAS_Multiva Baja - Pol. Ctra. Tajonar, Calle-A, Naves 2- 4 +34 948 239 065
MONTEJO CERÁMICAS_Pamplona - Navas de Tolosa, s/n. +34 948 224 000 +34 948 226424
MONTEJO CERÁMICAS_Tudela - Ctra. Tudela -Tarazona, Pol. Centro Servicios Tudela +34 948 848 365

PORCELANOŚA Showrooms

ESPAÑA

OURENSE

JOSE R. PITEIRA, S.L. - Avda. Julio Rodríguez Soto, 63. Carballiño. +34 988 271 071 +34 988 274 780
BLANCO QUINTAS, S.A. - Avda. Otero Pedrayo, 8. Ourense. +34 988 391 478
Foncaldi S.L. - Carretera de Castadón N°65 Bajo. Pereiro de Aguiar. +34 988 229 651
MAT. DE CONSTRUCCION ER-CA, S.L. - Avda. de Portugal, 44. Verin. +34 988 411 030 +34 988 411 081

PALENCIA

CANTALAPIEDRA - La Puebla, 2. Palencia. +34 979 706 421 +34 979 702 652

PONTEVEDRA

ARCOLAR 2000 - Rua de Venezuela, 40. Silleda. +34 986 580 114
DALARJO, S.L. CL - Alto de la Cruz , s/n. A Estrada. +34 986 570 489 +34 986 570 610
PREFABRICADOS DENA, S.L. Rua de Galicia, 24. Dena, Meaño. +34 986 743 121 +34 986 745 131
PREFABRICADOS DENA, S.L. C/Alexandre Boveda, 82. O Grove. +34 986 702 041 +34 986 733415
ALMACENES CANDA, S.L. - Calle Monserrat, 36-39. Lalin. +34 986 780 184
SANIAMIENTOS ROSALES, S.L. - Avda. Doctor Otero Ulloa, 1. Seixo, Marín. +34 986 702 041
SANIAMIENTOS ROSALES_Vigo - García Barbón, 139 B. +34 986 228 806
SANIAMIENTOS GANDARA_Vilagarcia de Arousa - Avda. La Marina, 126-128 Bajo +34 986 506 640

SALAMANCA

PORCELANOŚA_Villares de la Reina - Pol. Villares. Ctra. Salamanca-Valladolid, km 2,2. +34 923243811

SEGOVIA

SEGOCER_El Espinar - Carretera Madrid - La Coruña, km 64. +34 921 172 426 +34 921 171 828
SEGOCER_Segovia - José Zorrilla, 134. +34 921 444 122

SEVILLA

HERNÁNDEZ CARBALLO - Betis s/n. Lora del Río. +34 955 800 473 +34 955 801 439
PORCELANOŚA_Sevilla - Tipografía, s/n. Pol. Industrial La Negrilla. (A-92 dir. Granada) +34 954 260540
PORCELANOŚA_Tomares - San Roque, s/n. Polígono El Manchón. +34 954 152 792 +34 954 153 188

SORIA

MATERIALES ODORICIO - Pol. las Casas-II. Calles A y J, Parcela 201 +34 975 233 228 +34 975 232 188

STA. CRUZ DE TENERIFE

PORCELANAS Y PAVIMENTOS CANARIOS - Avda. 3 de Mayo, 18. Sta. Cruz de Tenerife. +34 922 209 595

TARRAGONA

COMERCIAL LLAURADO. Carretera de Tivissa, s/n. Mora La Nova. +34 977 400 387
EXPOMAT ALCOVER - Calle Tramuntana, s/n (Poligono Roques Roges). Alcover. +34 977 760 476
EXPOMAT LES BORGES - Ctra Alforja s/n. 660105371
MAUSA EL VENDRELL - Carrer Terrissaires, 1. El Vendrell. +34 977 661 951
MAUSA - Autovía A7 Salida 1.148. Cambrils. +34 977 904 050
MAUSA - A7. Salida 1148. Cambrils. +34 977 360 836

TERUEL

PIQUER - CL Marques de Lema 160. Alcorisa. +34 978 840 213

TOLEDO

TOLEDO_PORCELANOŚA - Pol. Ind. Santa Maria Benquerencia, C/del Río Marchés,123. +34 925 232 402

VALENCIA

PORCELANOŚA_Albuixech - Avda. del Mediterráneo, Parcela 6. Pol. ind. Mediterráneo. +34 961 417 227
SEDAVI_PORCELANOŚA - Avda. Mediterráneo, s/n. Zona Comercial Sedavi. +34 963 185 021
PORCELANOŚA_Valencia - Calle de Jorge Juan, 21. +34 963 530 230
PROYECTO LARA - Avinguda de la Industria, 23. Paterna. +34 960 170 078
SNC ARTESANIA EN OBRA - C. del Archiduque Carlos, 72. Valencia. +34 963 417 740. +34 963 332 236

VALLADOLID

CANTALAPIEDRA - Carretera de Soria A-24, km 5,5. Valladolid. +34 983 217 010 +34 983 200 921

VIZCAYA

BILBU_Amorebieta - Barrio Boroa, s/n. +34 946 731 158 +34 946 733 265
BILBU_Bilbao - Alameda Recalde, 39 - 41 +34 944 218 625 +34 944 218 879

ZAMORA

BENAVENTE_GONZALEZ Y GONZALEZ BERMAR S.L. - Pol. Industrial Benavente, 2. +34 980 633 484
ESSEN_Zaragoza - Muela Quebrada, 67. +34 980 521 779

ZARAGOZA

ZARAGOZA_PORCELANOŚA - Parque Comercial Puerto Venecia, C/Teatro Malibrán 43 +34 976 930 800

ANDORRA - PORTUGAL - GIBRALTAR

ANDORRA

PIRINEU - PALMIR - Avda. Santa Coloma, 108. +34 376 804 020

PORTUGAL

ALMANCIL (LOULÉ)_DECORPRINCESA - +351 919 092 443 +351 289 395 752
AVEIRO_ ADRIAZUL-MATERIAIS DE CONSTRUÇÃO, LDA - +351 234 384 930 +351 234 483 815
GRANDE PORTO _PORCELANOŚA PORTO S.A. - +351 226 166 600 +351 226 161 959
LISBOA _PORCELANOŚA LISBOA - +351 21 831 3020 +351 21 831 3029
LOULÉ _FRANCISCO CONTREIRAS, MATERIAS PARA CONSTRUÇÃO Lda. - +351 289 413 961
MONÇÃO _ HEITOR CAMPOS AMOEDO LDA - +351 251652474 +351 251652446
NORMACO _ MONTE REDONDO RUA DO VALE. 30. - +351 256 373 629 +351 256 365 434
PORCELANOŚA MADEIRA - Caminho Santo António nº 234-A. Madeira. +351291103980
PORTIMAO _ NEPELI MATERIAIS DE CONSTRUÇÃO LDA - +351 968 577 194 +351 282 482 722
PONTA DELGADA _ FURMAT MATERIAIS DE CONSTRUÇÃO, LDA - +351 297 000 000
VISEU

PORCELANOSA Showrooms

INTERNACIONAL | INTERNATIONAL

ALEMANIA
ACHERN_E.WERTHEIMER GMBH · +49 07841 6309 1300
ALTENSTADT AN DER WALDNAAB FLIESENHAUS LANG · +49 9602 63470
ALZEY_J.N.KOEBIG GMBH · +49 6731 4880
ASCHAFFENBURG_KALKWERKE · +49 (0) 60 213 601 62 +49 (0) 60 213 602 93
BAD SALZUFLEN_W.LINNENBECKER GMBH · +49 (0) 5222 / 5301 221 +49 (0) 5222 / 5301 209
BADEN BADEN_E.WERTHEIMER GMBH · +49 (0) 7221 50020 +49 (0)7221117080
BALLENSTEDT_FLIESEN SCHREIBER · +49 39485 95201
BAUTZEN_FLIESEN LEHMANN GMBH · +49 (0) 3591 / 3726 32 +49 (0) 351 / 8931420
BAYREUTH_FLIESEN EHRLICH & CO. GMBH · +49 (0) 9 21 / 15 12 799-0
BERGISCH GLADBACH_SCHMIDT-RUDERSDORF GMBH & CO · +49 (0) 2204 / 4007 0 771 +49 (0) 3320
BERLIN_FLIESENPARADIES GLAESKE + SEFZIG GMBH · +49 (0) 30 650 737 0. +49 (0) 30 565 555 90
BERLIN_KERANA KERAMIK- UND NATURSTEINHANDEL GMBH · +49 (0)30 318683-16/-19
BERLIN_W.LINNENBECKER GMBH & CO.KG · +49 (0) 30 / 756 888 +49 (0) 30 / 756 88 756
BONN-BUSCHDORF_SCHMIDT-RUDERSDORF- BONN · +49 02 28 - 55 916-0
BOTTROP_W.LINNENBECKER GMBH & CO.KG · +49 (0) 2041 / 7958 13 +49 (0) 2041 / 7958 10
BRAND-ERBISDORF_FLIESEN THOMAS GMBH · +49 (0) 37322 18 0
BREMEN_W.LINNENBECKER GMBH & CO.KG · +49 420252190
BURG_WIEDEMANN INDUSTRIE UND HAUSTECHNIK GMBH · +49 39163103513
BURGSTÄDT_FLIESEN THOMAS GMBH · +49 (0) 3724 / 1856 0 +49 (0) 3724 / 1856 70
DORTMUND_W.LINNENBECKER GMBH & CO.KG · +49 (0) 231 / 562 090 22 +49 (0) 231 / 562 090 88
DÜSSELDORF_SCHMIDT RUDERSDORF DÜSSELDORF · +49 (0) 211 6350112
DÜSSELDORF_SCHMIDT RUDERSDORF VIERSEN · +49 (0) 2162 816360
EISENACH_FLIESENZENTRUM GMBH ERFURT · +49 (0) 3691 882175
EISENBERG_J.N.KOEBIG GMBH · +49 6351 1450
EISINGEN_FLIESENWELT EISINGEN GMBH · +49 (0) 9353 98 46 357 +49 (0) 9353 98 46 359
ELTERLEIN_MIRKO GLEISS · +49 (0) 37349 / 7305 +49 (0) 37349 / 6093
ERFURT_FLIESENZENTRUM GMBH ERFURT · +49 3614270720
ERKRATH_W.LINNENBECKER GMBH · +49 (0) 211 / 92503 19 +49 (0) 211 / 92503 34
FREIBURG_GÖTZ & MORIZ GMBH · +49 (0) 76 145 180 +49 (0) 76 145 711 2
FULDA_OSWALD FLIESEN UND SERVICE GMBH & CO KG · +49 (0) 66 194 151 0 +49 (0) 66 194 151 40
GERA_BAUSTOFFE GEBRLÖFFLER GMBH · +49 (0) 365 430 701 9 +49 (0) 365 430 701 4
GERA_FLIESEN THOMAS GMBH · +49 (0) 365 552853-0
GÖRLITZ_FLIESEN-PEDERSEN GMBH · +49 (0) 3581 / 402809 +49 (0) 3581 / 409166
GOTHA_FLIESENZENTRUM GMBH ERFURT · +49 (0) 3621 5144880
GÖTTINGEN_F+B FLIESEN UND BAUSTOFF MARKT · +49 551 998710
GREIZ_BAUSTOFFE GEBRLÖFFLER GMBH · +49 36 61 / 70 50-0
HAMBURG_LURUP_CROONEN FLIESENHANDEL GMBH · +49 (0) 40 / 83383 377 +49 (0) 40 / 83383 301
HANNOVER_W.LINNENBECKER GMBH & CO.KG · +49 (0) 511 / 438 900
HEIDENAU_FLIESEN EHRLICH & CO. GMBH · +49 (0) 35 29/ 52 85-0
HOF_FLIESEN THOMAS GMBH · +49 (0) 9281 86005-0
HUNGEN_MÜHL 24 · +34 (0) 6402 5200-0
JENA_FLIESENZENTRUM GMBH ERFURT · +49 (0) 3641 - 53257-0
KIEL_HEINRICH'S FLIESENMARKT GMBH · +49 (0) 431537340 +49 (0) 431529141
KOBLENZ_J. N. KÖBIG GMBH KOBLENZ · +49 (0) 26 198 169 20 +49 (0) 26 198 169 10
KRANICHFELD_MÜHL 24 KRANICHFELD · +49 (0) 36 450 330 +49 (0) 36 450 332 89
LAUF A. D. PEGNITZ_FLIESEN EHRLICH & CO. GMBH · +49 (0) 91 23/ 97-11-0
LEIPZIG_FLIESEN THOMAS GMBH · +49 (0) 341 308558-0
LEIPZIG_GRAMER GMBH · +49 341 2346430
LEVERKUSEN_SCHMIDT-RUDERSDORF- LEVERKUSEN +49 02 14 - 8 68 13 0 +49 02 14 - 8 68 13 3
LÖBNITZ_SACHSENKERAM GBR · +49 (0) 34208 / 7400 +49 (0) 34208 / 7400
LÖRRACH_GÖTZ & MORIZ GMBH · +49 7621 4007100
LÜBECK_HEINRICH'S FLIESENMARKT GMBH · +49 (0) 451896669 +49 (0) 4518973494
MAINZ_J. N. KÖBIG GMBH MAINZ · +49 061 316 943 10 +49 061 316 942 75
MAINZ_J.N.KOEBIG GMBH · +49 6131694328
MESCHEDE_W.LINNENBECKER GMBH & CO.KG · +49 (0) 291 / 952 82 21 +49 (0) 291 / 952 82 82
MÜNCHEN_CERAMICAS OHG · +49 (0) 89 318 280 0 +49 (0) 89 318 280 20
MÜNSTER_W.LINNENBECKER GMBH & CO.KG · +49 (0) 251 / 979 12 21 +49 (0) 251 / 979 1220
NÜRNBERG/HAFEN_HEINRICH CHRIST GMBH & CO.KG · +49 (0) 91 164 318 0 +49 (0) 91 164 318 50
OFFENBURG_MAIER + KAUFMANN GMBH · +49 (0) 78196780 +49 (0)781967890
POTSDAM_KERANA KERAMIK- UND NATURSTEINHANDEL GMBH · +49 (0) 33208 547-0 +49
PULHEIM_SCHMIDT RUDERSDORF PULHEIM · +49 (0) 2238 839790
RADEBEUL_FLIESEN EHRLICH & CO. GMBH · +49 (0) 351 / 89314 10 +49 (0) 351 / 89314 20
SAALFELD_FLIESENZENTRUM GMBH ERFURT · +49 (0) 3671 52800
SCHRAMBERG_SULGEN ARMBRUSTER GMBH · +49 (0) 7422 28008-0 +49 (0) 7422 28008-20
SCHRIESHEIM_FLIESEN GALERIE SENGEWITZ · +49 6203 955330 +49 6203 955 33 29
SCHWARZENBERG_FLIESEN THOMAS GMBH · +49 (0) 3774 13930 30
SPEYER_SCHULTZ BAUZENTRUM GMBH & CO.KG · +49 6232/ 64620 +49 6232/ 646250
STEINACH_MAIER + KAUFMANN GMBH · +49 (0)7832 - 796 0
TRIER_SCHOLTES HANDELS GMBH · +49 651 9186611
UNTERGRUPPENBACH_KONZ & SCHAEFER HANDEL GMBH · +49 (0) 71312037480 +49 (0) 71312037489
VÖLKLINGEN_NIEDERER GMBH +49 (0) 68 989 802 21 +49 (0) 68 989 802 30
WAIBLINGEN_KONZ GMBH · +49 (0) 7151149200 +49 (0) 710510149-209
WÜRSELEN_SCHMIDT-RUDERSDORF- WÜRSELEN · +49 (0) 24 05 - 41 38 50 +49 (0) 24 05 - 41 38 55
ZWETHAU_GRAMER GMBH · +49 (0) 3421 / 7327 18 +49 (0) 3421 / 7326 73

ALBANIA
TIRANA_ALBA CERAMICA PORCELANOSA GRUPO · +355 4 22 33 817 +355 4 22 33 817

ARABIA SAUDÍ
DAMMAM_MANART AL ANDALOS DAMMAM · (+)966 12 6768441
DAMMAM_MOHAMMED M. AL DOSSARY STORES · 38348681 38340086
HAFUF_MANART AL ANDALOS AL AHSÄ · (+)966118102824
JEDDAH_MANART AL ANDALOS JEDDAH · (+)966 12 6768443 (+)966 12 6768440
JEDDAH_MANART AL ANDALOS JEDDAH · (+)966 12 6768443
RIYADH_MANART AL ANDALOS RIYADH · (+)966 11 8102512
RIYADH_MANART AL ANDALOS RIYADH · (+)966 11 4568383
RIYADH_MOHAMMED M. AL DOSSARY STORES CO · (0)114884006

ARGELIA
ALGER_NOVACASA · +213 21 55 07 37 +213 23 94 74 46
ORAN_PORCELANOSA ORAN · 14237002361

ARGENTINA
C.A.B.A_ALTEA PALERMO · +54 11 4776 3768
C.A.B.A_ALTEA FLORESTA · +54 11 4671 2007
C.A.B.A_BLAISTEN - BARRACAS · +54 11 4302-0202
C.A.B.A_BLAISTEN - PALERMO · +54 11 4772-4800
C.A.B.A_BLAISTEN S.A. - FLORESTA · +54 11 44016-2400
C.A.B.A_PORCELANOSA BUENOS AIRES · +54 11 4776 3008
CASTELAR_BLAISTEN S.A. - CASTELAR · +54 11 4450-0071
MARTÍNEZ_BLAISTEN - MARTÍNEZ · +54 11 4717-3300
MENDOZA_HIPERCERAMICO · +54 0261 4373000
NEUQUEN_CARLOS ISLA · +54 0299-4440090
PILAR_BLAISTEN - PILAR · +54 11 0230-4474051
ROSARIO_BALCARCE 54 FISHERTON · +54 341 5284970
ROSARIO_BALCARCE 54 CENTRO · +54 341 528-4950
SAN JUSTO_BLAISTEN - SAN JUSTO · +54 11 4484-9447/8

ARMENIA
YEREVAN_SACO & ARARAT-SALON BOMOND · +37 410 55 08 99 +37 410 50 05 50

ARUBA
ORNAJESTAAD_BANJOLUX · +297 588 0056

AUSTRALIA
BRISBANE_EARP BROTHERS · +61 7 3088 8999
HOBART_ROSSETTO TILING · +61 3 6231 2931
LAUNCESTON_ROSSETTO TILING · +61 3 6326 4955
MELBOURNE_EARP BROTHERS · +61 3 9328 9588
NEWCASTLE_EARP BROS TILE - NEWCASTLE · +61 2 4962 5500
OSBORNE PARK_CERAMO · +61 8 9445 1777
SYDNEY_EARP BROTHERS · +61 2 9410 3222

AUSTRIA
ANSFELDEN_BEINKOFER · +43 (0) 7229 78525 +43 (0) 7229 88818 - 50
BRUCK/MUR_TENNE BRUCK · +43 3862 588 44 +43 3862 588 44-22
GRAZ_FLIESEN TENNE · +43 316 262 524 0 +43 316 262 524 22
HALL_BEINKOFER BEI HOLTER · +43 (0) 5223 5046910 +43 (0) 5223 5046919
INNSBRUCK_FLIESENTENNE TIROL INNSBRUCK · +43 5 0780 23020
INNSBRUCK_FLIESEN CENTER TIROL · +43 (0) 512 364444
LEIBNITZ_TENNE LIBNITZ KINDERMANN BAD & HEIZTECHNIK · +43 3452 707-65 +43 3452 707-29
LINZ_BEINKOFER · +43 732 776 543 0 +43 732 776 543 60
LINZ_BEINKOFER · +43 (0) 732 6552550 +43 (0) 732 65525520
SALZBURG_BEINKOFER BEI HOLTER · +43 (0) 662 469096920 +43 (0) 662 469094289
VÖSENDORF_TENNE VÖSENDORF · +43 1 699 33 33 +43 1 699 33 33-22
WELS_BEINKOFER BEI HOLTER · +43 (0) 7242 25253210 +43 (0) 7242 25253250
WIEN_BEINKOFER · +43 (0) 50 483-6940
WIEN_BEINKOFER BEI HOLTER · +43 (0) 1 61516006900 +43 (0) 1 61516006909
WIEN_BEINKOFER GMBH · +43 50 483 6950
WIEN_TENNE WIEN 22 BADKULT-NORT · +43 1 20 20 520 +43 1 20 20 520-20
WIEN_BEINKOFER BEI BÄDERPARADIES · +43 (0) 1 522422200 +43 (0) 1 5224222020

AZERBAIYÁN
BAKU_AKSESUAR INSAAT · +994 12 546 74 86 +994 12 546 74 86

BAHRÁIN
SITRA_CERAMIC GALLERY SPC · 33076526
MANAMA_AL ABBAS GALLERY · +973 741 919 +973 741 747

BANGLADESH
PORCELANOSA_DHAKA · +880 1793 567404

BARBADOS
BRIDGETOWN_KEYSTONE PRODUCTS · +1 246-418-8453

BÉLGICA
BEKKEVOORT_GEDIMAT HENDRICKX · +32 13 31 15 58
Diksmuide_BOUWMATERIALEN VINCKIER · +32 51 50 00 67
Geel_GAVRA ceramics & surfaces · +32 14 56 29 27
Heist-op-den-Berg_PGB CERAMICA BVBA · +32 15 25 33 66
LIER_STEYLAERTS LIER · +32 34 82 13 53
Lommel_VANGENEUGDEN VTK · +32 11 55 33 11
Maasmechelen_4D TEGELIMPORT · +32 89 76 44 26
Merelbeke_Tegelbedrijf De Ganck · +32 92 30 57 30
ST_VITH_CASA DE LA PIETRA · +32 80 22 11 68
TEMSE_STEYLAERTS TEMSE · +32 37 11 04 04
Tessenderlo_KAREL WILLEMS NV · +32 13 66 20 04
VILLERS-LE-BOUILLET_SCHELFHOUT BELGIUM CARRELAGES - TEGELS · +32 42 28 28 00
WATERLOO_QUADRUS WATERLOO · +32 23 58 34 48
WAVRE_QUADRUS WAVRE · +32 10 40 14 03
Wevelgem_Tegels Depaepe · +32 56 43 27 43
WIJNEGEM_AZULEO · +32 33 27 99 77
ZAVENTEM_QUADRUS ZAVENTEM · +32 27 20 78 09

BENÍN
Cotonou_Cid Super Decor · 00229 97 12 23 26

BERMUDAS
PEMBROKE_PEMBROKE TILE & STONE CO. LTD · +441 292 8453 +441 295 8453

BOSNIA-HERZEGOVINA
BIJELJINA_LUK D.O.O. · +387 55 228 100 +387 55 228 101
CITLUK_BROTIS D.O.O. · +387 36 650 960 +387 36 650 950
SARAJEVO_LUK D.O.O. · +387 33 777 888 +387 33 777 889

BRASIL
CURITIBA_PORCEBRAS · +55 (41) 3392 1500 +55 (41) 3392 1400

PORCELANOSA Showrooms

INTERNACIONAL | INTERNATIONAL

BULGARIA
BURGAS_ELE CERAMICA · +359 56 842 849
SOFIA_ART GRESS LTD · +359 2 855 22 59
SOFIA_ELE CERAMICA · +359 28 606 060
VARNA_ELE CERAMICA · +359 52 500 555

BURKINA FASO
OUAGADOUGOU_HAGE MATERIAUX · 25 30 68 28/33

CAMERÛN
DOUALA_CONNECTIK HALL SAS · 237233434780

CANADÁ
BRAMPTON_PORCELANOSA EAST CANADA · P: (+1) 9.054.541.053 F: (+1) 905.454.1055
CALGARY_PORCELANOSA CALGARY · (587) 349-2290
TORONTO_PORCELANOSA TORONTO · 9054541053
VANCOUVER_FONTILE DISTRIBUTORS · +604 683 9358 +604 683 6758

CHILE
SANTIAGO_PORCELANOSA CHILE · (56 2) 2 434 92 87

CHINA
SHANGHAI_PORCELANOSA SHANGHAI · +86 21 61397952

CHIPRE
GIRNE_MEPAS LTD · 9039 2815 2964 9039 2815 5651
LIMASSOL_THE ENGINEERING AND COMMERCIAL ASSOCIATION (EKA) · +357 25854444 +357 25854545

CISJORDANIA
BETHLEHEM ST.WEST BANK_AL-KHAYAL (BAYTOUNA) · +972 2 277 7279

COLOMBIA
BOGOTÁ_PORCELANOSA BOGOTÁ · +57 743 0209
MEDELLÍN_PORCELANOSA MEDELLÍN · +57(4) 322 5297

COREA DEL SUR
BUSAN_COTTO CERAMIC CO LTD · 82512080022 82512088558
SEO-GU_COTTO CERAMIC CO LTD · 82325840770
SEOUL_BARRO CERAMIC · 82234438600 82234438822
SEOUL_HANSEM NEXUS · 82246704950

COSTA DE MARFIL
ABIDJAN_FADCO COMPANY · +225 21757355 +225 21757358

COSTA RICA
SAN JOSÉ_FERNANDEZ AGUILAR S.A. · +506 222 5674 +506 221 9952

CROACIA
DUBROVNIK_OTP DUBROVNIK · +385 20 412478
POREC_SPINA · +385 52 451 348
PULA_SPINA · +385 52 219 002
RUEKA_SPINA · +385 51 741 300
SPLIT_SPINA · +385 21 668 991
VARAZDIN_SPINA · +385 42 303 707
ZAGREB_SPINA · +385 13 492 552
ZAGREB_ABC INTERIJER · +385 16 393 164 +385 16 055 985
ZAGREB_SPINA · +385 13 492 552

DINAMARCA
GLOSTRUP_MOSAIKHJORNET · +45 43 633 900
HERLEV_PORCELANOSA DINAMARCA · 4539563007
AARHUS_DOKK16 A/S · +45 31 12 00 99

ECUADOR
CUENCA_GRIFINE HOME CENTER S.A · (593) 07 281-8089
GUAYAQUIL_GRIFINE HOME CENTER S.A · (593)4 370-2830
QUITO_GRIFINE HOME CENTER S.A · (593) 2 393-1920

EE.UU.
GILSA NORTH AMERICA · +1 956 223 2900
PORCELANOSA ANAHEIM · +1 714 772 3183
PORCELANOSA ATLANTA · 404 973 0640
PORCELANOSA BOSTON - BOSTON DESIGN CENTER · +1 617-963-7666
PORCELANOSA BROOKLYN · +1 929-239-3260
PORCELANOSA CHESNUT HILL · 6179637666
PORCELANOSA CHICAGO · +1 312 204 6220
PORCELANOSA DALLAS · +1 214 377 2327
PORCELANOSA DENVER · 303 802 3210
PORCELANOSA EAST BRUNSWICK · +1 732 613 1915
GLENDALE TILE · +1 818 500 8505
AMIRIAN HOME · +1 424 390 4460
Porcelanosa King of Prussia · 14847510050
PORCELANOSA MIAMI · +1 305 715 7153
PORCELANOSA MIAMI DESIGN DISTRICT · 001 786 329 6753
PORCELANOSA MANHATTAN FLAGSHIP STORE · 16467511180
PORCELANOSA ROCKVILLE · +1 240 290 1120
PORCELANOSA PARAMUS · +1 201 712 0556
PORCELANOSA POMPANO BEACH · +1 954 968 7666
PORCELANOSA RAMSEY · +1 201 995 1310
PORCELANOSA RIVERSIDE · +1 203 698 7618
PORCELANOSA SAN DIEGO · +1 858 322 6012
PORCELANOSA SAN FRANCISCO · +1 415 593 7763
PORCELANOSA SAN JOSE · +1 408 467 9400
PORCELANOSA SEATTLE · 2066738395
PORCELANSOA WALNUT CREEK · +1 925 952 7430
PORCELANOSA WASHINGTON DC · 12022041655
PORCELANOSA WEST HOLLYWOOD · +1 310-300-2090
PORCELANOSA WESTBURY · +1 516 338 0097

EGIPTO
EL CAIRO_MAHGOUB TRADING & IMPORTING · +20 2 57 12 565 +20 2 57 39 344

EL SALVADOR
SAN SALVADOR_FERRETERÍA DE LA CONSTRUCCIÓN · FERCO · (503) 2510 8888 (503) 2510 8810

EMIRATOS ÁRABES
DUBAI_PORCELANOSA ASSOCIATE DUBAI · (+ 971) 43 35 38 88
DUBAI_PORCELANOSA DUBAI · (+971) 43 35 38

ESLOVAQUIA
BRATISLAVA_CERSA · 421244442833
KOSICE_VODOARM · (055) 6222660 (055) 6222654
KOSICE_ELKEM SRO KOSICE · 421557281615, 421557281617
TOPOLCANY_REHAK SRO · 421905553555

ESLOVENIA
LIUBLJANA_ŠMARTINSKA CESTA 52, ABC INTERIJER DOO (SI) · 38670579223

ESTONIA
TALLINN_HOME CONCEPT PORCELANOSA · 3726005045
TALLINN_PLAADIPUNKT · +372 650 0720 +372 650 0723

ETIOPÍA
ADDIS ABABA_J SALE TRADING · +251 (0)911 20 53 91 +251 (0)930 03 45 51

FILIPINAS
CEBU_CASA EUROPA · +63 2 519 3515
MANILA_CASA EUROPA INC · +63 32 272 8180
VANTAA_LAATTAPISTE OY · +358 9 878031

FRANCIA
AJACCIO_PORCELANOSA AJACCIO - ART & STYLES · 04 95 22 19 99
ANNECY_PORCELANOSA ANNECY · 04 38 80 09 90
ARCUEIL_PORCELANOSA PORTE D'ORLÉANS · 01 49 12 12 57
AUBAGNE_PORCELANOSA MARSEILLE · 04 42 62 43 30
AUGNY_PORCELANOSA METZ · 03 72 72 97 40
BEAUCOUZÉ_PORCELANOSA ANGERS · 02 41 73 81 00
BESANÇON_PORCELANOSA BESANÇON · 03 81 41 63 63
BIGUGLIA_PORCELANOSA BASTIA - ART & STYLES · 04 95 58 98 98
BREST_PORCELANOSA BREST · 02 98 02 51 00
CABESTANY_PORCELANOSA PERPIGNAN · 04 68 29 76 20
CHAMBRAY-LÉS-TOURS_PORCELANOSA TOURS · 02 47 80 87 87
CHAMPAGNE AU MONT D'OR_DÉPÔT PORCELANOSA LYON · 04 78 66 81 56
CHAMPAGNE-AU-MONT-D'OR_PORCELANOSA LYON · 04 78 66 81 51
CHASSENEUIL-DU-POITOU_PORCELANOSA POITIERS · 05 49 11 97 87
COIGNIÈRES_PORCELANOSA COIGNIÈRES · 01 30 49 12 80
FLEURY-LÈS-ABRAIS_PORCELANOSA ORLÉANS - MILESPPACES · 02 38 42 15 38
FONTENAY-SUR-EURE_PORCELANOSA CHARTRES - EMOTIONS CARRELAGE · 02 42 25 25 25
GUÉRANDÉ_PORCELANOSA LA BAULE · 02 40 60 72 73
LA CHAPELLE-SAINT-AUBIN_PORCELANOSA LE MANS · 02 43 23 65 20
LA GARDE_PORCELANOSA ASSOCIATE TOULON · (+33) (0)4.83.73.88.65
LA ROCHE-SUR-YON_PORCELANOSA LA ROCHE-SUR-YON 02 51 24 12 17
LA TESTE DE BUCH_PORCELANOSA ARCACHON - SOLS ET BAINS DE LA DUNE · 05 57 15 64 42
LE HAVRE_PORCELANOSA LE HAVRE - LAURENT DUQUESNE · 02 35 54 21 30
LEZENNES_PORCELANOSA LILLE · 03 20 34 03 40
LIBOURNE_THAIS DECORATION · 05 57 74 47 60
LIEUSAINT_SIÈGE PORCELANOSA FRANCE · 01 69 90 90 90
LORIENT_PORCELANOSA LORIENT · 02 97 87 50 00
LYON_PORCELANOSA LYON CENTRE · 04 37 42 05 00
MANDELIEU-LA-NAPOULE_PORCELANOSA CANNES · 04 93 47 73 60
MEAUX_PORCELANOSA MEAUX · 01 60 09 28 28
MÉRIGNAC_PORCELANOSA BORDEAUX · 05 56 12 48 48
MONDEVILLE_PORCELANOSA CAEN · 02 31 82 00 00
MONTIGNY-LÈS-CORMILLES_PORCELANOSA MONTIGNY · 01 39 31 19 79
NANTERRE_TRIOMPHE · 01 47 73 92 82
NÎMES_PORCELANOSA NÎMES · 04 66 28 27 80
ORVAULT_PORCELANOSA NANTES · 02 28 07 39 50
PARIS_PORCELANOSA BUREAUX TECHINCO-COMMERCIAL PARIS · 01 44 90 85 70
PARIS_PORCELANOSA PARIS · 01 42 84 84 00
PÉROLS_PORCELANOSA MONTPELLIER · 04 67 50 36 00
QUÉTIGNY_PORCELANOSA DIJON · 03 80 58 87 01
QUIMPER_PORCELANOSA QUIMPER · 02

PORCELANOSA Showrooms

INTERNACIONAL | INTERNATIONAL

GEORGIA
TBILISI_LUXOR SHOP · +995 32 2388898 +995 32 2388399
GIBRALTAR
GIBRALTAR_LIFESTYLE DESIGN STUDIO LTD · 35020066390
GRECIA
ATTICA_SUERO · +30 2105 594 520 +30 2105 594 521
THESSALONIKI_PORCELANA · 2310 700 861 2310 700 861
GUADALUPE
BAIE MAHAULT_GUADELOUPE CERAMIQUE · +590 266 261 +590 266 412
SAINT BARTHELEMY_ALMA QUINCAILLERIE · +590 276 494 +590 276 738

GUATEMALA
CIUDAD DE GUATEMALA_BOULEVARD DESIGN (DISTRIBUIDORA MARISCAL) · +502 2337 2772
QUETZALTENANGO, DEPQUETZALTENANGO_CERAMICAS CASTELLI · 50245691346

GUINEA
CONAKRY_PORCELANOSA CONAKRY · 00224 629 29 00 12

HAÍTÍ
PORT AU PRINCE_EURO CERAM · 0 999 999 984

HONDURAS
SAN PEDRO SULA_CENTRO DE CERÁMICAS · 50425567780

HONG KONG
KOWLOON_TAI YICK BUILDING MATERIALS · +852 23 956 670 +852 23 957 831

HUNGRÍA
BÉKÉSCSÁBA_PALATINUS FURDOSZOBASZALONOK · +36 66 328 432 +36 66 328 432
BUDAPEST_AXOR HOME KFT · +36 1 2370878 +36 1 2370879
BUDAPEST_MIRAGE 86 ZRT · +36 1 793 9532 +36 1 799 6289
BUDAPEST_PALATINUS FURDOSZOBASZALONOK · +36 1 430 04 17 +36 1 387 91 36
DREBECEN_PALATINUS FURDOSZOBASZALONOK · +36 3 031 94 353 +36 52 536 822
EGER_PALATINUS FÜRDŐSZOBASZALON EGER · +36 3681 4319 +36 3631 0575
EGER_PALATINUS FURDOSZOBASZALONOK · +36 0636 312 013 +36 0636 313 270
ÉRD M7-ES FELJÁRÓ_VS FÜRDŐSZOBA ÉRD · +36 304 831 154
GYÖNGYÖS_PALATINUS FURDOSZOBASZALONOK · +36 37 500 162 +36 37 500 163
KECSKEMÉT_PALATINUS FÜRDŐSZOBASZALON KECSKEMÉT · +367607918
MAGYAR_VS RBC - RAVAK BUSINESS CENTER · +36 304831154
MISKOLC_PALATINUS FURDOSZOBASZALONOK · +36 46 412 741 +36 46 416 256
NYIREGYHÁZA_KOVÁCS TÚZEP CT · VIDA ERZSÉBETCCC · +36 42 598 073
TARJÁN_STRAUBINGER ÉPÍTÉSI VÁLLALKOZÓ KFT. · +36 303 483 773

INDIA
NEW DELHI_AARAV MARKETING · +91 9999910667
NEW DELHI_MARMO HOME PVT. LTD. · +91 11 47128800 +91 11 23218728

INDONESIA
BANDUNG_WISMA SEHATI (BANDUNG) · +62 22 723 8515 +62 22 723 8516
JAKARTA_WISMA SEHATI (BSD) · +62 21 537 7278 +62 21 537 7880
JAKARTA_WISMA SEHATI (MANGGA DUA) · +62 21 6013303 +62 21 6251221
JAKARTA_WISMA SEHATI (POLIM) · +62 21 72787711
SEMARANG_WISMA SEHATI (SEMARANG) · +62 24 356 2233 +62 24 356 2222
SURABAYA_WISMA SEHATI · +62 31 5631999

IRAQ
BAGHDAD_BAGHDAD TIME COMPANY LTD · +964 771 111 1594 +964 771 186 2730
ERBIL_AKSESUAR INSAAT ERBIL · +964 750 835 0055 +964 66 210 1900

IRLANDA
CORK_O.B. HEATING, PLUMBING, BATHROOMS & TILES · +353 0 214 310 000 +353 0 214 310 003
DUBLIN_TILESTYLE LTD · +00 353 1 8555200 +00 353 1 8557471
WATERFORD_BEST TILE · 0035351 354905
RATHNEW_MILLER BROS STONE DEVELOPMENT · +353 0404 32222

ISLAS TURCAS Y CAICOS
PROVIDENCIALES_SOLUTION EXPERTS LTD · +1 6493318833

ISRAEL
BEIT SHEMESH_VMB HACERAMICA LTD · +972 50-549-8311
HAIFA_TOPOLSKI & CO LTD · +972 4 904 0496 +972 4 904 0455
JERUSALEM_BAR-AMI 1990 LTD · +972 2 531 3444 +972 2 538 3740
KANOT_POLINOY · +972 5 277 73437
RAANANA_AMOZI NAGAR IMP.MARK.OGEN LTD · +972 9 760 1501 +972 9 741 1997
SAKHNIN_DOUKHI · +972 4 674 9666
ROSH HAINI_BACERAMIC DESIGN · +972 3 603 0111 +972 3 907 1992
UPPER GALILY_KAMARIKA · +972 4 680 1010 +972 4 680 0318

ITALIA
AREZZO_GIORNI HOME · 0575/1696076
BADESSE_GRUPPO ARKELL - BADESSE · 0577/309058
BELLUNO_PORCELANOSA BELLUNO · 328 9078586
BERGAMO_PORCELANOSA BERGAMO · 39035299984
CORSICO_PORCELANOSA LOMBARDIA · +39 02 458 64310
ELMAS_PORCELANOSA CAGLIARI · 702110009
GROSSETO_GRUPPO ARKELL - GROSSETO · 0565/1768367
MILANO_PORCELANOSA MILANO · 0039 02 726 839 11
POSTALESIO_VDM · 0342 590077
ROMA_PORCELANOSA ROMA · +39 06 888 9977
SARMATO_GARBI CERAMICHE · 0523 887427
SASSARI_PORCELANOSA SASSARI · 070 211 0009
SASSUOLO_PORCELANOSA · +39 05 368 06677
TREVISO_PORCELANOSA TREVISO · 0422 697 087
VIA SENESE ARETINA N. 120_GIORNI ALDO · 0575/749836

JAMAICA
FERRY_TILE CITY & HOME CENTRE · +1 876-466-7862
KINGSTON_TILE CITY & HOME CENTRE · +1 876 925 8453

JAPÓN
OSAKA_YOSHIMOTO TRADING CO.LTD · 0081-72-967-2001
TOKYO_YOSHIMOTO TRADING CO.LTD · +072 334341700

JERSEY
ST. SAVIOUR_PASTELLA GROUP · 01534 870167 01534 723199

JORDANIA
AMMAN_AYMAN ABDALLAT & PARTNERS CO. ·9002 956197 5504523

KAZAJISTÁN
ALAMTY_DOMINA · +7 (727) 275 50 36
ASTANA_DOMINA · +7 (7172) 76 97 61

KENIA
NAIROBI_LIFESTYLE INTERIORS LTD · 254713380549

KOSOVO
PRISHTINÉ_N P KERASAN · +381 38 602 667 +381 38 602 667

KUWAIT
Al Rai Al-Sinayia_HASSAN ABUL · +965 24762953
SAFAT_HASSAN ABUL HASSAN SADIQ · +965 262 4466 +965 265 1444

LETONIA
RIGA_TORMANIS UN PARTNERI · +371 784 5361 +371 784 5360

LÍBANO
BEIRUT_GEAHCHAN GROUP · +961 1 480520 +961 1 496607
BEIRUT_PORCELANOSA GROUP BEIRUT · +961 1881170

LIBIA
BENGHAZI_EL RAGUOBI · 218 61 4704533 218 61 2237328
BERKA BENHAZI_MANART AL ANDALOS EST · 21861229605 218612237328
TRIPOLI_EL RAGUOBI · 218 91 3274885

LITUANIA
VILNIUS_INTERJO SALA - JSC VENDE · 370 6 8711071
VILNIUS_OGRINDA UAB · 370 5 2607854
VILNIUS_OGRINDA UAB · 370 5 2715519

MACEDONIA
SKOPIJE_TE LINDI DOO · +389 2 2 602 628 +389 2 2 602 638

MADAGASCAR
SKOPIJ

MALASIA
ALOR SETAR_APEX BOUTIQUE - SELANGOR · +603 7875 7833
KOLOMBONG,KOTA KINABALU_APEX BOUTIQUE – KOTA KINABALU · +6088 388 150 +6088 389 150
KUALA LUMPUR_APEX BOUTIQUE - KUALA LUMPUR · +603 4043 8333 +603 4044 3338
PENANG_APEX BOUTIQUE – PENANG · +604 659 3322 +604 659 3339
PETALING JAYA_APEX BOUTIQUE - SELANGOR · +603 7875 7833 +603 7876 7833
PETALING JAYA_PORCELANOSA KUALA LUMPUR · +603 7865 8817 +603 7865 7730
SEBERANG PRAI TENGAH_APEX BOUTIQUE - BUTTERWORTH · +604 3988 333 +604 3988 987

MALTA
BIRKIRKARA_ROGER SATARIANO & SONS LTD · +356 21 442 769 +356 21 497 017

MARRUECOS
CASABLANCA_CERAMEX · +212 945 3646166 +212 5223 395363
CASABLANCA_SANITAIRE 2000 · +212 22 363 225 +212 22 394 100
TANGER_FACENOR S.A. · +212 39 941 910 +212 39 945 445

MARTINICA
LAMENTIN_JOSEPH COTTRELL S.A. · +596 509 810 +596 506 524

MÉXICO
PORCELANOSA MÉXICO - SHOWROOM ALTAVISTA · (55) 5550 7060
PORCELANOSA MÉXICO - SHOWROOM ARTZ PEDREGAL · 5552068233
PORCELANOSA MÉXICO - SHOWROOM GUADALAJARA · (33) 3615 3255
PORCELANOSA MÉXICO - SHOWROOM INTERLOMAS · +(55) 3605 0064
PORCELANOSA MÉXICO - SHOWROOM MASARYK · (55) 528220 00
PORCELANOSA MÉXICO - SHOWROOM PLAYA DEL CARMEN · (984) 873 1090
PORCELANOSA MÉXICO - SHOWROOM LOS CABOS · (62)41528387
PORCELANOSA MÉXICO - SHOWROOM VALLE DORADO · (55) 5831 7340
PORCELANOSA MÉXICO - SHOWROOM CANCÚN · +(99) 8313 2343

MOLDAVIA
CHIȘNĂU_MAC-STRO SRL · +373 691 26 833

MÓNACO
MONACO_PORCELANOSA MONACO · +377 93 50 23 87

MONGOLIA
ULAANBAATAR_ZUUNNAIMAN SUVRAGA CO.LTD · +976 (11) 3414 217

MONTENEGRO
PODGORICA_ENTEXT · 38220260833

MYANMAR
YANGON_PORCELANOSA ASSOCIATE MYANMAR · (+95) 9956988932

PORCELANOSA Showrooms

INTERNACIONAL | INTERNATIONAL

NEPAL
KATMANDU_RUKMANI INTERNATIONAL PVT LTD · 97714420281 97714428295
NICARAGUA
MANAGUA_DECO CENTER - GRUPO IBERICA NICARAGUA · +505 270 2121 +505 277 0834
NIGERIA
VICTORIA ISLAND, LAGOS_PORCELANOSA LAGOS · +234 8090371913
NORUEGA
ÅLESUND_FAGFLIS ÅLESUND · +47 70 10 22 64
BODØ_FAGFLIS BODØ · +47 75 52 25 57
BÆRUM_FAGFLIS BÆRUM · +47 67 10 34 90
BERGEN_FAGFLIS BERGEN · +47 55 11 77 40
DRØBAK_FAGFLIS DRØBAK · +47 64 93 96 76
ELVERUM_FAGFLIS ELVERUM · +47 62 41 67 60
FREDRIKSTAD_FAGFLIS FREDRIKSTAD · +47 69 31 70 00
GJØVIK_FAGFLIS GJØVIK · +47 61 18 80 86
GURSKØY_FAGFLIS SØRE SUNNMØRE · +47 70 10 22 77
HAMAR_FAGFLIS HAMAR · +47 62 59 70 00
KLØFTA_FAGFLIS KLØFTA · +47 63 98 29 20
KRISTIANSUND_N_FAGFLIS KRISTIANSUND · +47 70 10 22 76
LARVIK_FAGFLIS LARVIK · +47969 15 027
LIERSKOGEN_FAGFLIS LIERTOPPEN · +47 31 00 02 80
MOLDE_FAGFLIS MOLDE · +47 70 10 22 74
MOSS_FAGFLIS MOSS · +47 69 24 15 70
NARVIK - ANKENESSTRAND_FAGFLIS NARVIK · +47 76 95 04 90
NESTTUN_FAGFLIS BERGEN · +47 55 11 77 40 +47 55 11 77 49
OPPDAL_FAGFLIS OPPDAL · +47 72 42 23 50
OSLO_FAGFLIS ARKITEKTSHOWROOM · +47 22 80 85 60
OSLO_FAGFLIS OSLO · +47 22 80 18 00 +47 22 80 18 01
SANDEFJORD_FAGFLIS SANDEFJORD · +47 47 24 62 00
SANDNES_FAGFLIS SANDNES · +47 51 63 15 36
SKIEN_FAGFLIS GRENLAND · +47 35 58 70 00
TØNSBERG_FAGFLIS TØNSBERG · +47 33 35 81 60

NUEVA ZELANDA
AUCKLAND_159 DESIGN · 6437414991Ç
CHRISTCHURCH_NEXT DORE · 6433669400
CHRISTCHURCH_NEXT DORE · 03 366 9400
WELLINGTON_THE WELLINGTON DESIGN LIBRARY · +64 3 741 4991
PAÍSES BAJOS
ALMERE_G.J. MEIJER SANITAIR EN TEGELS B.V. · 036-5371694
AMERSFOORT_BOUWCENTER FILIPPO AMERSFOORT · 0031 33 461 6946
AMSTERDAM_PORCELANOSA ARCHITECTEN SHOWROOM · 0031 20 7372845
AMSTERDAM_WOUT'S TEGELHANDEL · 020-6841155
APELDOORN_WASSINK BINNENVOEREN · 0031 55 522 53 02
BARENDRECHT_TEGELHUIS BADKAMERS EN TEGELS · 0180-646810
BERGEN OP ZOOM_BOUWCENTER LOGUS BERGEN OP ZOOMS · 0031 164 271 500
BERGSCHENHOEK_WOONING KEUKENS & BADKAMERS - BERGSCHENHOEK · 0031 10 524 2300
BOVEN-LEEUEWEN_JON TOEBAST TEGELS SANITAIR & BOUWPRODUCTENV0031 487 592 606
BOXTEL_HARRY VAN DER VELDEN · 0031 411 672 097
CAPELLE AAN DEN IJSSEL_BRUGMAN KEUKENS & BADKAMERS CAPELLE · 0031 10 258 7555
DE MEERN_KOEDAM TEGELS · 030-6662525
DEN HAAG_HARRY SUIKER DE TEGEL - EN BADKAMERSPECIALIST · 0031 70 367 2329
DEVENTER_BOUWCENTER FILIPPO DEVENTER · 0031 570 622 525
ENSCHDEDE_KOOPMAN PERSONAL DESIGN · 0031 53-4304273
ERMELO_BOUWCENTER FILIPPO ERMELO · 0031 341 371 040
GEMERT_VAN HEUGTEN BADDESIGN EN INSTALLATIE · 0031 492 365 632
GOUDA_VAN MUNSTER BADKAMERS · 0031 182 555 999
GRÖNINGEN_BADERIE WATER EN VUUR - BADKAMERS EN HAARDEN · 0031 50 528 0827
HEERHUGOWAARD_SANITAIR EN KEUKENHUIS · 072-5714050
HENGEL0_AART VAN DE POL · 0031 74 249 1044
HOOGVEEEN_TEGELS & SANITAIR HOOGVEEEN · 0031 528 271 120
KAATSHEUVEL_JAC KLIJN BOUWMATERIALEN · 0031 416 280 055
KATWIJK AAN ZEE_BOUWT0N · 0031 71 408 2525
MARIE CURIEWEG 9-13_BOUWCENTER LOGUS VLISSINGEN · 0031 118 690 025
MEPPEL_BOUWCENTER CONCORDIA MEPPEL · 0031 522 253631
MIDDELHARNIS_BOUWCENTER ESSELINK MIDDELHARNIS · 0031 187 475 400
NIJKERK_STIJL BADKAMERS · 0031 33 207 8989Ç
NIJVERDAL_LAURENS BADKAMERS · 003 1548 618 675
NUENEN_BADERIE NUENEN · 0031 40 782 0848
NUMANSDORP_TEGELHANDEL NUMANSDORP B.V. · 0031 186 655 999
ROTTERDAM_WOONING KEUKENS & BADKAMERS - ROTTERDAM · 0031 10-4791944
SINT-MICHIELSGESTEL_VAN BOVEN EXCLUSIEVE KEUKENS EN BADKAMERS · 0031733 594 1427
SINT-OEDENRODE_BADERIE VOSS NIJNSEL · 0031 413 472 184
SOMEREN_BADERIE SOMEREN BV · 0031493-441177
SOMMELSDIJK_TEGELHANDEL RIEN PEEMAN · 0187-486192
SURHUISTERVEEN_SK TEGELS & SANITAIR · 0031 (0) 512 360 358
TERNEUZEN_BOUWCENTER LOGUS DE HOOP TERNEUZEN · 0031 115 680 612
UDEN_VERWIJST BADKAMERS, TEGELS EN SANITAIR · 0031413 262 078
UITGEEST_TON SCHOLTEN TEGELS EN SANITAIR · 0031 251 31 91 01
VLAARDINGEN_BAKKER TEGELS & BADKAMERS · 0031 10 434 2058
WASSENAAR_BOUWCENTER RAB WASSENAAR · 0031 70 511 7900
ZEELAND_VAN DEN AKKER · 0413 – 256 200

PAKISTÁN
LAHORE_4 WALLS (PRIVATE) LIMITED · +92 42 111 492 557
PANAMÁ
COLON_EURO CER S.A. · (507) 2153660
OBARRIO, CIUDAD DE PANAMÁ_EURO CER S.A. · +507 21 53660

PARAGUAY
ASUNCIÓN_IPALE ALTA GAMA · +595 21 613 544

PERÚ
LIMA_CASSINELLI · +51 14 513 712 +51 15 612 757
SAN ISIDRO_PORCELANOSA GRUPO PERÚ · +51 1441 41 06

POLONIA
BIALYSTOK_AKCESS · +48 85 6643436 +48 85 6643434
BIELSKO-BIALA · ADARI - 338220449
BYDGOSZCZ_SALON MO (BYDGOSZCZ) · +48 52 348 9343 +48 52 348 9354
CZESTOCHOWA_P.H.U. FUGA · +48 34 368 2944 +48 343682944
GLIWICE_ART CERAMIKA · +48 32 339 8200 +48 32 339 8209
GORZÓW WLKP_SALON MO (STUDIO DEKOR) · +48 95 721 4108 +48 95 721 41
GLIWICE - ADARI - 322322155
GORZOW - STEMAR · 0957 204 555
KALISZ_SALON MO (SPECTROOM) · +48 62 502 10 15
KATOWICE - ADARI - 322589574
KATOWICE_MAX FLIZ · +48 32 720 92 00 +48 32 720 92 00
KRAKOW - MAX FLIZ · 0122 907 12
KIELCE_EXCLUSIVE · +48 41 345 75 49
KOLOBRZEG_SALON MO (KOŁOBRZEG) · +48 94 355 18 88 +48 94 355 18 80
KONIN_SALON MO (KONIN) · +48 63 243 31 14
KRAKÓW_MAX FLIZ · +48 01 229 07060 +48 01 229 07060
LESZNO_SALON MO (LESZNO) · +48 65 529 63 63
LODZ_FUMINO · +48 42 637 37 67
LODZ - GRES · 48 42 636-20-38 / 48 601-355-419
ŁÓDŹ_CERMAG SP ZOO · +48 77 457 35 09/10 +48 77 474 88 82
LUBLIN_SALONIKA · +48 81 740 99 30
LUBLIN - ANDBUD · 081 469 9617
OPOLE_CERMAG SP ZOO (OPOLE) · +48 42 616 55 44 +48 42 611 61 61
OSTRÓW WLKP_SALON MO (OSTRÓW WLKP) ·

PORCELANOSA Showrooms

INTERNACIONAL | INTERNATIONAL

REPÚBLICA CHECA

BRNO_DESIGN BATH SE · +420 547 216 621
LIBEREC_DORINT GROUP, A.S. · +420 602457510
PRAHA_DESIGN BATH SE · +420 222 984 951
PRAHA_DORINT PHA S.R.O. · +420 271 745 269

REPÚBLICA DEMOCRÁTICA DEL CONGO

KINSHASA_SOCIETE PANACHE · +243 884 1677 +243 983 13893

REUNIÓN

SAINT DENIS_RAVATE PROFESSIONNEL SAS · +262 904 024 +262 904 057

RUMANÍA

BRASOV_DELTA STUDIO BRASOV · 0722 632 013
BUCAREST_GLAMOUR DESIGN PROIECT SRL · (+40) 0747 294 194
CONSTANTA_DELTA STUDIO CONSTANTA · 0722 240 736
IASI_DELTA STUDIO IASI · 730586938
ORADEA_MAISSON DESIGN · 0259 410 170
PITESTI_DELTA STUDIO PITESTI · 0723 363 823
PLOIESTI_DELTA STUDIO PLOIESTI · 723541737

SENEGAL

DAKAR_C.C.S. · +221 33 849 04 04 +221 33 823 13 10

SERBIA

BELGRADO_HOME CONCEPT · +381 11 6558 960
BELGRADO_PORCELANOSA HOME CONCEPT · +381 11 6557 087

SINGAPUR

SINGAPUR_FERNANDO MARTIN BENITO · +65 97801472 +65 64621620

SIRIA

DAMASCO_M3MAR TRADING COMPANY · +96 11 3321257

SRI LANKA

COLOMBO 13_RANJANAS CERAMIC · +94 11 2543255 +94 11 2381386

SUDÁFRICA

CAPE TOWN_CLASSIC TRADING · 021 465 9277 021 462 0973
DURBAN_CLASSIC TRADING · +27 31 579 1900 +27 31 577 7056
JOHANNESBURG_CLASSIC TRADING · +27 11 656 0400 +27 11 656 0403

SUECIA

BROMMA_KAKELPALATZET I BROMA AB · +46 (0)8 56 487 831
KATRINEHOLM_KAKELPALATZET I KATRINEHOLM AB · +46 (0)8150-51 740
MÖLNDAL - KAKELPALATZET I MÖLNDAL HEADQUARTERS · +46 (0)31 776 50 51

SUIZA

AUBONNE_ARGECOM SA · +41(0)21 807 10 10 +41(0)21 808 61 02
CRANS-MONTANA_DADA ARCHITECTURE + DESIGN SÄRL · 41274804001
CRISSIER_MAGENTA HOME DESIGN · 0041 848 308 308
LE LIGNON_MAGENTA HOME DESIGN · 0041 848 308 308
LUGANO-GRANCIA_PL VALLI SA · +41 919 859 510
VOLKETSWIL_MPV HANDELS AG · +41 (0)43 399 53 00 +41 (0)43 399 53 20

SURINAM

PARAMARIBO_JAP HOUSING · +597 817-0064

TAILANDIA

BANGKOK_BOONTHAVORN CERAMIC (RATCHADAPISEK) · +66 2275-0029 +66 2275-2057
BANGKOK_BOONTHAVORN CERAMIC CO. LTD. (PIN-KLAO) · +66 2441-3075 +66 2441-4049
BANGKOK_BOONTHAVORN CERAMIC CO. LTD. (KASET NAVAMIN) · +66 2791-2777 +66 2943-9058
BANGKOK_BOONTHAVORN CERAMIC CO. LTD. (SUVARNNABHUMI) · +66 2316-0429 +66 2750 0682
BANGKOK_BOONTHAVORN CERAMIC CO. LTD. (PATTAYA) · +66 38 052 222 +66 38 052 221
CHIANGMAI_BOONTHAVORN CERAMIC CO. LTD. (CHIANGMAI) · +66 5310-5099 +66 5310-5107
MUEANG SURAT THANI DISTRICT_BOONTHAVORN CERAMIC - SURAT THANI · +66 77 237 000
PATHUMTHANEE_BOONTHAVORN CERAMIC CO. LTD. (RANGSIT) · +66 2902-0171 +66 2902-0184
PRACHUABKIRIKUN_BOONTHAVORN CERAMIC CO. LTD. (HUAHIN) · +66 3252 2555
SAMUTSAKHON_BOONTHAVORN CERAMIC - SAMUTSAKHON · +66 2 896 44712
UDON THANI_BOONTHAVORN CERAMIC - UDON THANI · +66 42 215 678

TAIWAN

TAICHUNG CITY 408_MAOJUN ENTERPRISE CO LTD · 00 886 4 2250 6688
TAIPEI CITY_PORCELANOSA ASSOCIATE TAIPEI · (02) 27923788

TANZANIA

DAR ES SALAAM_ABC EMPORIO TANZANIA · +255 719885566

TOGO

LOMÉ_STÉ. LE WATT · 00228 90 57 72 72

TRINIDAD Y TOBAGO

CHAGUANAS, TRINIDAD_TILE EXPRESSION · 18682902727

TÚNEZ

GABES_ABC ABDENNADHER · 75 29 49 10 74 24 48 85
HAMMAM SOUSSE_ABC ABDENNADHER · 73 32 44 24 73 32 44 25
HAMMAMET_ABC ABDENNADHER · 72 26 04 77 72 26 04 77
MENZEL HAYET_ABC ABDENNADHER · 73 41 04 16 73 41 04 01
SFAX_ABC ABDENNADHER · 74 46 80 72 74 24 48 85
SOUSSE_ABC ABDENNADHER · 73 37 14 76 73 37 14 75
TUNIS_ABC ABDENNADHER · 71 72 58 80 71 72 57 77 71 76 00 46
TUNIS_LIFE STYLE · +216 71 861 551 +216 71 861 549
TUNIS CEDEX_ABDENNADHER BRICOLAGE CENTER · +216 71 725 194 +216 71 760 046

TURQUÍA

ISTAMBUL_YÜTAS · +90 2 1227 44720 +90 2 1227 20874
BURSA_HSF PROJE TASARIMDEK YAPI MALZ INS SAN VE TIC LTD STI · 90 224 451 02 24
ISTANBUL_AKSESUAR DESIGN - ISTAMBUL · 902125985599

UCRANIA

DNIPRO_AGROMAT DNIPRO · 800 30 30 19
DNIPROPETROVSK_EUROPA DNIPRO (0562) 31-27-53
IVANO FRANKIVSK · 0038 0681526521
KHARKIV_AGROMAT BANNYY · (067)559-85-27
KHARKIV_AGROMAT KHARKIV · (067)559-84-91
KHARKIV_NANO CERAMICA · 380660544293
KHERSON_SALON VORONTSOVSKYI · 380 05 52 44 44 44
KHMELNYTSKYI_AQUAROOM · 380687712071
KHMELNYTSKYI_AGROMAT KHMELNYTSKYI · 676083563
KYIV_AGROMAT BULAHOVSKOHO · 380800303019
KYIV_SALON MILLENNIUM CONCEPT · (044) 279 60 60
LVIV_AGROMAT LVIV · 977521428
LVIV_KERAMA MARKET · 380 322 972 500
MYKOLAIV_YALOT · 38(0512) 500-284
ODESA_AGROMAT ODESA · 067-443-51-69
POLTAVA_DOGODA · 38(0532)68-75-75
TERNOPIL_VERO · 098 67 67 112
VINNYTSIA_AGROMAT VINNYTSIA · 432575001
VINNYTSIA_LANA · 380432507838

UGANDA

KAMPALA_ABC STILES & BATHZ · +256 776022333

URUGUAY

MONTEVIDEO_ACHER · +598 2 487 5630
MONTEVIDEO_BOSCH & CIA MONTEVIDEO · 00598- 27084545

UZBEKISTÁN

TASHKENT_PREMIUM CONCEPT · +998 71 256 29 05
TASHKENT_PORCELANOSA TASHKENT · +998 97 753 00 65

VENEZUELA

CARACAS_PORCELANOSA CARACAS · 58 424 131-9949

VIETNAM

HANOI_MILAN ARCHITECTURAL · 0913212568 0986110133
HANOI_MILAN ARCHITECTURAL · +84 8 5412 1819 +84 8 5412 1820
HANOI_MILAN HOME CENTER · 977800785 +84 4 3234 5028
HANOI_MILAN HOME CENTER DISTRIBUIDOR MR VU THAI · +84 9 1321 2568 +84 4 3234 5028
HO CHI MINH CITY_CASABELLA CO LTD · +84 9 1323 7771

YIBUTI

DJIBOUTI_AL-NEIMA IMMOBILIERE · 00253-21356659 00253-21356289



butech

PORCELANOSA Grupo

1ª Ed. | 01/2023

Diseño y fotografía: Departamento de márketing de butech

Edita: butech building technology, S.A.U.

Imprime:

butech building technology, S.A.U.

Ctra. Villarreal - Puebla de Arenoso
(CV-20) Km 2,5. Villarreal (Spain)

+34 964 53 62 00

butech@butech.es



www.butech.net

El contenido de este catálogo está protegido por la Ley de Propiedad Intelectual, Real Decreto Legislativo 1/1996. Cualquier reproducción del mismo, en parte o en su totalidad, sin autorización expresa de PORCELANOSA Grupo puede ser sancionada conforme el Código Penal.

